

É T A B L I S S E M E N T S

N. STREMLER

SOCIÉTÉ A RESPONSABILITÉ LIMITÉE AU CAPITAL DE 6.300.000 FR.

74, BOULEVARD RICHARD - LENOIR

PARIS (XI^E)

R O Q . 0 2 - 1 4

USINÉS A SAILLY-FLIBEAUCOURT (SOMME)



T A R I F N° 258

Nos prix s'entendent nets,
T.V.A. de 19,50 % comprise.

SERRURES DE MEUBLES

N°			Planche	
SERRURES A PATTES « STELLA »				
5.513	Droite et gauche, broche au milieu	$\frac{m}{m}$ 30 - 38 - 48	4	
	Sans clé	40 fr.		
	Avec clé N° 2 ou 4	56 »		
Prix spéciaux par quantités : nous consulter.				
SERRURES A PATTES « STELLA », renforcées				
1.513	Clé n° 2 ou 4	$\frac{m}{m}$ 30 - 38 - 48	4	
	Droite et gauche, broche au milieu	acier blanchi		74 »
		acier nick. ou lait. . .		95 »
SERRURES A PATTES « STELLA », renforcées				
1.510 bis	Clé n° 2 ou 4	$\frac{m}{m}$ 45 à 25 50 à 30	4	
	Droite ou gauche, acier blanchi	80 »		
BIBLIOTHÈQUES HAUT ET BAS A PATTES « STELLA »				
5.419 à 5.420 bis	Clé n° 2 ou 4	largeur $\frac{m}{m}$ 27	4	
	Tringle de 2 m.	coffre acier n° 5.419		250 »
		» acier nickelé n° 5.419 bis		275 »
		» cuivre limé n° 5.420		330 »
		» cuivre poli n° 5.420 bis		340 »
	Plus-value pour serrure à gauche			50 »
TIROIRS OU ARMOIRES A ENTAILLER « STELLA »				
41	Plus-value pour serrure à gauche : nous consulter.		5	
	Palâtre acier	broche à $\frac{m}{m}$ 30 - 35 - 40		
BIBLIOTHÈQUES DE COTÉ A ENTAILLER « STELLA »				
5.011	Peuvent être montées en Tiroirs sur demande.		5	
	Palâtre cuivre	broche à $\frac{m}{m}$ 20 - 25 - 30		

N ^{os}		Planche			
BIBLIOTHÈQUES DE COTÉ EMBOUTIES, COINS RONDS					
		Clé n° 2 ou 4	broche à $\frac{m}{n}$ 20 - 25 - 30		
5.014	Coffre acier		132 »	5	
	» acier doré		142 »		
	» acier laitonné		158 »		
	» cuivre poli		180 »		
ARMOIRES FAÇON PARIS EMBOUTIES, COINS RONDS					
		$\frac{m}{n}$ 50 à 25	60 à 30 et 35	70 à 40	
83	Clé forée, 2 tours	158 »	158 »	158 »	
83 bis	Clé à chiffre, 1 tour	—	160 »	164 »	
ARMOIRES EMBOUTIES VERNIES					
		$\frac{m}{n}$ 48 à 24	60 à 30	70 à 35 et 40	80 à 45
1.080	Clé à chiffre	145 »		155 »	
ARMOIRES BASSE CLOISON					
		$\frac{m}{n}$ 48 à 24	60 à 30	70 à 35 et 40	80 à 45
1.083	Clé à chiffre	140 »		150 »	
UNIVERSELLES EMBOUTIES					
		$\frac{m}{n}$ 50 à 25	60 à 30 et 35	70 à 40	
144	3 gorges - 2 clés - 10 variures		340 »		
	Poinçonnées S.N.F.Q.				
145	A garnitures 2 clés plates - 15 variures		280 »		
146	A barillet à paillettes - 2 clés plates ..		410 »		
147	A barillet à pistons - 2 clés plates		695 »		
	A barillet à pistons - avec passe		nous consulter		
UNIVERSELLES A ENTAILLER					
139	3 gorges - 2 clés - 10 variures		320 »	7	
140	A garnitures 2 clés plates - 15 variures		260 »		
141	A barillet à paillettes - 2 clés plates ..		390 »		
142	A barillet à pistons - 2 clés plates		675 »		
	A barillet à pistons - avec passe		nous consulter		
PLUS-VALUES et MOINS-VALUES					
	— Pour 139 et 144 avec 11 à 24 variures		50 »		
	(au delà de 24 variures ; nous consulter)				
	— Pour 140 et 145 avec 16 à 45 variures		50 »		
	(au delà de 45 variures : nous consulter)				
	— Pour s'ouvrant : Réf. 139, 140, 144 ou 145		25 »		
	141, 142, 146 ou 147		100 »		
	— Clé en plus : Réf. 139, 140, 144 ou 145		40 »		
	141, 142, 146 ou 147		130 »		
	— Clé en moins : 139 et 144		15 »		

N ^o		broche à 25		Planche
SERRURES DE SURETÉ A CROCHET A ENTAILLER				
1.387	4 gorges, 2 clés plates	364 »		8
	Clé en plus	60 »		
Plus-value pour serrure à gauche : nous consulter.				

N ^o		3	5	5 bis	6	7 ou 8	9	9
		Rustique						
		Fer	Cuivre	Nickelé	Verni or	Poli	Nickelé	
	Plus-value	3 »	8 »	80 »	28 »	34 »	65 »	80 »
Majoration en sus pour clés N ^o 7, 8 ou 9 ajustées sur serr.								
	3 gorges							30 »
	Moins-value pour tige sans anneau N ^o 10							2 »
CLÉS SEULES								
N ^o		1, 2, 4	3	5	5 bis	6	7 ou 8	9
		Rustique						
		Fer	Cuivre	Nickelé	Verni or	Poli	Nickelé	
		26 »	29 »	34 »	106 »	54 »	60 »	91 »
	Plus-value pour clés N ^o 5, 7, 8 ou 9 avec tiges de plus de 40 $\frac{m}{m}$							6 »
	Plus-value pour clés N ^o 5 bis avec tige de moins ou plus de 40 $\frac{m}{m}$							10 »
	Plus-value pour clés N ^o 1, 7, 8 ou 9 ajustées sur serrures 3 gorges							30 »
Les clés N ^o 2, 3, 4 et 6 se font uniquement en tige de 40 $\frac{m}{m}$								

Pour toutes serrures de meubles, sauf à gorges et à barillet, clés en moins. 8 »

ENTRÉES POUR SERRURES DE MEUBLES				9
55	OVALES , dimensions : 41 x 32 $\frac{m}{m}$, ou RONDES , diam. : 35 $\frac{m}{m}$.			
	Fer nickelé	10 »		
	Cuivre poli	23 »		
	Cuivre nickelé	30 »		

Fabrication façon main, notamment pour meubles d'ébénisterie



SERRURES POUR TIROIRS A ENTAILLER						10
Dist. de broche :		20 à 47	50 à 70	80 à 100	105 à 120	
1.420	1 gorge, 1 clé ..	360 »	400 »	450 »	520 »	
1.422	3 gorges, 2 clés ..	610 »	650 »	700 »	760 »	
Pour dimensions intermédiaires, consulter le catalogue.						

SERRURES DE BIBLIOTHÈQUES DE CÔTÉ A ENTAILLER							10
Dist. de broche :		15 et 20	25	30	35 et 40	45 à 60	
1.427	1 gorge, 1 clé ..	340 »	380 »	400 »	440 »	500 »	
1.429	3 gorges, 2 clés ...	620 »	620 »	650 »	690 »	750 »	
Pour Bibliothèques de côté encloisonnées, majoration de 40 %.							


SERRURES DE BIBLIOTHÈQUES DE CÔTÉ A LARDER		Broche à				10
		20	25	30	35	
1.427 bis	1 gorge, 1 clé	390 »	400 »	430 »	460 »	
1.429 bis	3 gorges, 2 clés	—	660 »	690 »	710 »	

N ^o				Planche
SERRURES DE CARTONNIERS				
		Largeur $\frac{m}{m}$ 25 à 35	Simple	Double
1.442	1 gorge, 1 clé		430 »	840 »
1.443	3 gorges, 2 clés		670 »	1.300 »
SERRURES D'ARMOIRES A COULISSE (hauteur 140 $\frac{m}{m}$, exclusiv^t)				
— SUR COTÉ				
	Dist. de broche :	10	12 et 14	17 à 25
		27 à 35		
1.470	1 gorge, 1 clé ...	490 »	490 »	550 »
1.471	3 gorges, 2 clés ...	—	750 »	810 »
— SUR DOS				
	Dist. de broche :	10, 12 et 15		17 et 20
1.480	1 gorge, 1 clé	410 »		430 »
	Dist. de broche :	10, 12 et 14		18 et 20
1.481	3 gorges, 2 clés	660 »		670 »
SERRURES DE BIBLIOTHÈQUES HAUT ET BAS, tringle de 200 $\frac{cm}{m}$				
— A ENTAILLER				
		Largeur $\frac{m}{m}$	30 ou 35	
1.430	1 gorge, 1 clé		990 »	
		Largeur $\frac{m}{m}$	35 ou 40	
1.432	3 gorges, 2 clés		1.250 »	
— ENCLOISONNÉES				
		Largeur $\frac{m}{m}$	20	30
			35	
1.433	1 gorge, 1 clé	470 »	630 »	1.190 »
1.434	3 gorges, 2 clés	—	1.020 »	1.450 »
	Plus-value pour Tringle de plus de 200 cm	Par 25 cm.		20 »
SERRURES POUR PORTES D'ARMOIRES A GLACE A 2 TÊTES				
	Dist. de broche :	20 et 27	30 et 35	
1.423	1 gorge, 1 clé	720 »	760 »	
1.425	3 gorges, 2 clés	980 »	1.020 »	
SERRURES DE BUFFET A ENTAILLER				
		Longueur : $\frac{cm}{m}$	29 à 60	
		Largeur : $\frac{m}{m}$	30 ou 35	
1.436	1 gorge, 1 clé	1.020 »		
1.438	3 gorges, 2 clés	1.300 »		
	Plus-value au delà de 60 cm.	Par cm.		20 »
	Plus-value pour buffet à gauche	50 »		

SERRURES DE BATIMENT

N°		Planche
PÈNES DORMANTS 1/2 TOUR HORIZONTALS, de 140 m/m		
10.000	Article courant	430 fr.
10.000 bis	Article spécial export.	383 »
1.121 bis	Article fort	550 »
1.038	Article 1 ^{ère} qualité, avec planche, poinçon de garantie S.N.F.Q. I	665 »
	Plus-value pour poussant, gâche { 10.000 et 10.000 bis ..	45 »
	d'équerre, basse têtère { 1.121 bis et 1.038 ..	63 »
	Majoration pour clé supplémentaire { 10.000 et 10.000 bis ..	40 »
	{ 1.121 bis et 1.038 ..	70 »
BECS DE CANE HORIZONTALS DE 110 m/m		
10.002	Article courant	253 »
	Plus-value pour poussant, gâche d'équerre, basse têtère ..	45 »
1.039	Article fort	381 »
	Plus-value pour poussant, gâche d'équerre, basse têtère ..	63 »
BECS DE CANE HORIZONTALS de 60, 70, 80 ou 95 m/m		
10.002 bis	Article courant	258 »
	Plus-value pour poussant, gâche d'équerre, basse têtère ..	45 »
PÈNES DORMANTS 1/2 TOUR VERTICAUX, de 70 m/m		
1.145	Article fort	532 »
1.146	Article 1 ^{ère} qualité, avec planche, poinçon de garantie S.N.F.Q. I	762 »
	Plus-values Avec 1/2 tour réversible	35 »
	pour En poussant, gâche et têtère normales	20 »
1145-1146	» » G. E., têtère coupée	63 »
	Majoration pour clé supplémentaire	70 »

BECS DE CANE VERTICAUX, de 70 m/m

1.045	Article fort	330 fr.	
1.046	Article 1 ^{ère} qualité, poinçon de garantie S.N.F.Q. I	419 »	16
	Plus-values { Avec 1/2 tour réversible	35 »	
	pour { En poussant, gâche et tétière normales	20 »	
1045-1046	{ » » G. E., tétière coupée	63 »	

SERRURES VERTICALES ÉTROITES, de 55^{m/m}, dites " BECS DE CANE DE DEVANTURE ", avec béquille, entrée et chaînette de condamnation.

1.087	Sans clé	720 »	16 et 17
1.089	Avec clé	1160 »	
	Plus-value pour poussant	63 »	
	Majoration pour clé supplémentaire	80 »	

PÈNES DORMANTS 1/2 TOUR VERTICAUX, Extra-plats, de 60 m/m

5.145	ARTICLE TRÈS RECOMMANDÉ.		
	Sans entrée	490 »	18
	Avec entrée fer, à appliquer, dorée	500 »	
	Avec entrée dural de 170 × 27 ^{m/m}	518 »	
	» » alu poli de 220 × 37 ^{m/m}	518 »	
	Avec 1/2 tour bronze, plus-value	15 »	
	A condamnation : voir 5.045 à verrou incorporé.		

5.146 STELLA 1^{ère} qualité, poinçon de garantie S.N.F.Q. I

	Sans entrée	555 »	
	Avec entrée fer, à appliquer, dorée	565 »	
	Avec entrée dural de 170 × 27 ^{m/m}	583 »	
	» » alu poli de 220 × 37 ^{m/m}	583 »	
	Avec 1/2 tour acier, moins-value	15 »	
	Majoration pour clé supplémentaire { 5.145	40 »	
	{ 5.146	60 »	

ENSEMBLES PÈNES DORMANTS 1/2 TOUR, EXTRA-PLATS

	N° 5.145	N° 5.146
Avec entrée alu poli de 220 × 37 $\frac{m}{m}$	648 »	713 »
Avec entrée dural de 170 × 27 $\frac{m}{m}$	648 »	713 »
Avec entrée fer, dorée	630 »	695 »
Avec 1/2 tour bronze, plus-value	15 »	—
A condamnation : voir 5.045 à verrou incorporé.		
Avec 1/2 tour acier, moins-value	—	15 »

18

BECS DE CANE VERTICAUX, EXTRA-PLATS, de 60 $\frac{m}{m}$

5.045

ARTICLE TRÈS RECOMMANDÉ.

Sans entrée	330 »
Avec entrée fer, à appliquer, dorée	340 »
Avec entrée dural de 170 × 27 $\frac{m}{m}$	358 »
» » alu poli de 220 × 37 $\frac{m}{m}$	358 »
Avec 1/2 tour bronze, plus-value	15 »
A verrou incorporé, plus-value, y compris le bouton	180 »

18

5.046

STELLA 1^{ère} qualité, poinçon de garantie S.N.F.Q. I

Sans entrée	375 »
Avec entrée fer, à appliquer, dorée	385 »
Avec entrée dural de 170 × 27 $\frac{m}{m}$	403 »
» » alu poli de 220 × 37 $\frac{m}{m}$	403 »
Avec 1/2 tour acier, moins-value	15 »

ENSEMBLES BECS DE CANE EXTRA-PLATS

	N° 5.045	N° 5.046
Avec entrée alu poli de 220 × 37 $\frac{m}{m}$	488 »	533 »
Avec entrée dural de 170 × 27 $\frac{m}{m}$	488 »	533 »
Avec entrée fer, dorée	470 »	515 »
Avec 1/2 tour bronze, plus-value	15 »	—
A verrou incorporé, plus-value	180 »	—
Avec 1/2 tour acier, moins-value	—	15 »

18

PÈNES DORMANTS 1/2 TOUR, A LARDER

5.000

ARTICLE TRES RECOMMANDE N.F. P. 26-407.

Sans entrée	270 »
Avec entrées fer à appliquer	282 »
Avec entrées dural de $170 \times 27 \frac{m}{m}$	320 »
» » alu poli de $220 \times 37 \frac{m}{m}$	320 »
A condamnation : voir 5.000 bis à verrou incorporé.	
Avec têtère affleurante, plus-value	60 »
Avec 1/2 tour cuivre, plus-value	14 »
Majoration pour clé supplémentaire	36 »

5.600

STELLA 1^{ère} qualité, poinçon de garantie N.F. S.N.F.Q. I

Sans entrée	425 »
Avec entrées fer, à appliquer	437 »
Avec entrées dural de $170 \times 27 \frac{m}{m}$	475 »
» » alu poli de $220 \times 37 \frac{m}{m}$	475 »
A condamnation : voir 5.600 bis à verrou incorporé.	
Avec 1/2 tour acier, moins-value	14 »
Majoration pour clé supplémentaire	54 »

NOTA BENE : Les prix de nos articles Réf^{ces} 5.000 et 5.600, s'entendent nets de remises : nous demander nos prix spéciaux par quantités.

5.063

ARTICLE RECOMMANDE, épaisseur 11 $\frac{m}{m}$, axe à 40 $\frac{m}{m}$.

Sans entrée	445 »
Avec entrées fer, à appliquer	459 »
Avec entrées dural de $170 \times 27 \frac{m}{m}$	501 »
» » alu poli de $220 \times 37 \frac{m}{m}$	501 »
Avec 1/2 tour bronze, plus-value	15 »
A condamnation du 1/2 tour, plus-value, bouton compris ..	120 »
Majoration pour clé supplémentaire	40 »

ENSEMBLES PÈNES DORMANTS 1/2 TOUR, A LARDER

	N° 5.000 (1)	N° 5.600 (1)	N° 5.063
Avec entrées alu poli de $220 \times 37 \frac{m}{m}$..	450 »	605 »	631 »
Avec entrées dural de $170 \times 27 \frac{m}{m}$...	450 »	605 »	631 »
Avec entrées fer	412 »	567 »	589 »
Avec condamnation, plus-value	(voir 5.000 bis)		120 »
Avec têtère affleurante, plus-value	60 »	—	—
Avec 1/2 tour cuivre, plus-value	14 »	—	15 »
Avec 1/2 tour acier, moins-value	—	14 »	—

(1) Prix nets de remises : nous demander nos prix spéciaux par quantités.

BECS DE CANE A LARDER

5.150	ARTICLE TRÈS RECOMMANDE N.F. P. 26-407.	
	Sans entrée	208 fr.
	Avec entrées fer, à appliquer	220 »
	Avec entrées dural de 170 × 27 $\frac{m}{m}$	258 »
	» » alu poli de 220 × 37 $\frac{m}{m}$	258 »
	A condamnation : voir 5.000 bis à verrou incorporé.	
	Avec 1/2 tour cuivre plus-value	14 »
5.650	STELLA 1 ^{ère} qualité, poinçon de garantie N.F. S.N.F.Q. I	
	Sans entrée	297 »
	Avec entrées fer, à appliquer	309 »
	Avec entrées dural de 170 × 27 $\frac{m}{m}$	347 »
	» » alu poli de 220 × 37 $\frac{m}{m}$	347 »
	A condamnation : voir 5.600 bis à verrou incorporé.	
	Avec 1/2 tour acier, moins-value	14 »
5.000 bis ou 5.600 bis	ARTICLES mêmes dimensions que les pènes dormants 1/2 tour 5.000 et 5.600 se posant dans les mêmes mortaises.	
		5.000 bis 5.600 bis
	Sans entrée	230 » 323 »
	Avec entrées fer, à appliquer	242 » 335 »
	Avec entrées dural de 170 × 27 $\frac{m}{m}$	280 » 373 »
	» » alu poli de 220 × 37 $\frac{m}{m}$	280 » 373 »
	A verrou incorporé, plus-value avec bouton ..	100 » 160 »
	Avec 1/2 tour cuivre, plus-value	14 » —
	Avec têtère affleurante, plus-value	60 » —

NOTA BENE : Les prix de nos articles Réfées 5.150, 5.650, 5.000 bis et 5.600 bis s'entendent nets de remises : nous demander nos prix spéciaux par quantités.

5.050	ARTICLE RECOMMANDE, épaisseur 11 $\frac{m}{m}$, axe à 40 $\frac{m}{m}$.	
	Sans entrée	325 »
	Avec entrées fer, à appliquer	339 »
	Avec entrées dural de 170 × 27 $\frac{m}{m}$	381 »
	» » alu poli de 220 × 37 $\frac{m}{m}$	381 »
	Avec 1/2 tour bronze, plus-value	15 »
	Avec condamnation du 1/2 tour, plus-value, bouton compris	120 »

ENSEMBLES BECS DE CANE A LARDER

	N° 5.150 ⁽¹⁾	5.650 ⁽¹⁾	5.000 bis ⁽¹⁾	5.600 bis ⁽¹⁾	5.050
Avec entrées alu poli de 220 × 37 $\frac{m}{m}$..	388 »	477 »	410 »	503 »	511 »
Avec entrées dural de 170 × 27 $\frac{m}{m}$..	388 »	477 »	410 »	503 »	511 »
Avec entrée fer ..	350 »	439 »	372 »	465 »	469 »
A verrou incorporé, plus-value	—	—	100 »	160 »	120 »
Avec 1/2 tour cuivre, plus-value	14 »	—	14 »	—	15 »
Avec 1/2 tour acier, moins-value	—	14 »	—	14 »	—

(1) Prix nets de remises : nous demander nos prix spéciaux par quantités.

PÈNES DORMANTS A LARDER

5.000 ter ou 5.600 ter	Axe à 40 $\frac{m}{m}$: mêmes dimensions de coffre et têtère que les pènes dormants 1/2 tour, Réf ^{ce} 5.000 et 5.600 et utilisant donc les mêmes mortaises.		
		5.000 ter	5.600 ter
	Sans entrée	230 »	323 »
	Avec entrées fer, à appliquer	242 »	335 »
	» » alu poli de 220 \times 37 $\frac{m}{m}$	280 »	373 »
	Avec têtère affleurante, plus-value	60 »	—

19

NOTA BENE : Les prix des 5.000 ter et 5.600 ter s'entendent nets de remises : nous demander nos prix spéciaux par quantités.

5.060	Épaisseur 11 $\frac{m}{m}$, axe à 40 $\frac{m}{m}$: même coffre que b. de cane Réf ^{ce} 5.050.		
	Sans entrée		325 »
	Avec entrées fer, à appliquer		339 »
	» » alu poli de 220 \times 37 $\frac{m}{m}$		381 »
	Majoration pour clé supplémentaire		40 »

21

BECS DE CANE A LARDER A CROCHET, axe à 40 $\frac{m}{m}$

5.055	— pour fenêtres ou portes coulissantes ne devant s'ouvrir que d'un côté, avec béquille simple spéciale.		
	Sans entrée		455 »
	Avec entrée fer, à appliquer		462 »
	Avec entrée dural de 170 \times 27 $\frac{m}{m}$		483 »
	» » alu poli de 220 \times 37 $\frac{m}{m}$		483 »
	— pour fenêtres ou portes devant s'ouvrir des deux côtés.		
	Sans entrée	sans béquille 375 »	avec béquille double 505 »
	Avec entrées fer à appliquer	389 »	519 »
	Avec entrées dural de 170 \times 27 $\frac{m}{m}$	431 »	561 »
	» » alu poli de 220 \times 37 $\frac{m}{m}$	431 »	561 »

21

SURETÉS A LARDER, axe à 50 $\frac{m}{m}$, 4 gorges 2 clés.

		5.071	5.081
5.071 et 5.081	Sans entrée	948 »	565 »
	Avec entrées fer à appliquer	962 »	579 »
	Avec entrées dural de 170 \times 27 $\frac{m}{m}$	1.004 »	621 »
	» » alu poli de 220 \times 37 $\frac{m}{m}$	1.004 »	621 »
	Avec béquille double, plus-value	130 »	130 »
	Avec équerre, plus-value	60 »	25 »

23

ENTRÉES SEULES, pour Serrures extra-plates ou Serrures à larder.

L'entrée fer à appliquer	ordinaire	7 »
	dorée	10 »
L'entrée dural de 170 \times 27 $\frac{m}{m}$		28 »
» alu poli de 220 \times 37 $\frac{m}{m}$		28 »

N. B. : Le diamètre du trou de béquille est de 14 $\frac{m}{m}$ 5. Dans les entrées pour pène dormant 1/2 tour, l'entraxe est de 70 $\frac{m}{m}$.

SURETÉS, PÈNES DORMANTS, HORIZONTALES

1.014	4 gorges, 2 clés, coffre de 140 $\frac{m}{m}$	840 fr.	21
	» » coffre de 120 ou 160 $\frac{m}{m}$	930 »	
	Majoration pour clé supplémentaire	110 »	
1.024	6 gorges, 2 clés, 1 ^{ère} qualité, poinçon de garantie S.N.F.Q.I, coffre de 140 $\frac{m}{m}$	1.150 »	
	» » coffre de 120 ou 160 $\frac{m}{m}$	1.270 »	
	Majoration pour clé supplémentaire	136 »	

**SURETÉS HORIZONTALES EMBOUTIES de 140 $\frac{m}{m}$.**

— 4 gorges, 2 clés.

1.018	A tirage	939 »	21 et 22
1.022	A fouillot	939 »	
1.015	A pène dormant	775 »	
	Majoration pour clé supplémentaire	110 »	
	Plus-value pour poussant G.E.B.T.	50 »	
	Plus-value pour s'entrouvrant	80 »	

Pour combinaisons et passe-partout : nous consulter.**SURETÉS HORIZONTALES ENCLOISONNÉES**

— 4 gorges, 2 clés.

		120	140	160 $\frac{m}{m}$	
1.017	A tirage	1.045 »	994 »	1.165 »	22
1.021	A fouillot	1.165 »	994 »	1.165 »	
	Majoration pour clé supplémentaire	110 »	110 »	110 »	
	Plus-value pour poussant, g. e. b. t.	50 »	50 »	50 »	
	Plus-value pour s'entr'ouvrant	80 »	80 »	80 »	

— 6 gorges, 2 clés, **Articles 1^{ère} qualité**, poinçon de garantie S.N.F.Q. I

1.143	A tirage	1.390 »	1.310 »	1.560 »
	1.313	A fouillot	1.560 »	1.310 »
	Majoration pour clé supplémentaire	136 »	136 »	136 »
	Plus-value pour poussant, g. e. b. t.	50 »	50 »	50 »
	Plus-value pour s'entr'ouvrant	80 »	80 »	80 »

**Pour combinaisons et passe-partout, nous consulter.**

SERRURES DE GRILLES, 2 clés.

1.366	Pène dormant 1/2 tour parkerisé 140 × 82	790 fr.
	Majoration pour clé supplémentaire	80 »
1.368		faç. gorge 4 gorges
	Façon Arras de 140 × 90 $\frac{m}{m}$	1.043 » 1.265 »
	Façon Paris de 140 × 100 $\frac{m}{m}$	1.147 » 1.368 »
	Majoration pour clé supplémentaire	110 » 136 »
	Avec gâche à répétition : plus-value	350 » 350 »

21

SURETÉS VERTICALES de 70 ou 80 $\frac{m}{m}$.

— 4 gorges, 2 clés.

1.314	A tirage	1.087 »
1.315	A fouillot	1.087 »
	Majoration pour clé supplémentaire	110 »
	Plus-value pour poussant, avec ou sans g. e. b. t	50 »
	Plus-value pour s'entr'ouvrant	80 »

23

— 6 gorges, 2 clés.

1.318	A tirage	1.478 »
1.320	A fouillot	1.516 »
	Majoration pour clé supplémentaire	136 »
	Plus-value pour poussant, avec ou sans g. e. b. t	50 »
	Plus-value pour s'entr'ouvrant	80 »

SURETÉS A DOUBLE BARILLET, avec 3 clés, avec vis de pose.— Horizontales de 120, 140 ou 160 $\frac{m}{m}$.

2.017	A tirage	2.699 »
2.021	A fouillot	2.945 »

— Verticales de 70 $\frac{m}{m}$.

2.145	A tirage	2.670 »
2.146	A fouillot	2.880 »
	Majoration pour clé supplémentaire	160 »
	Clé au modèle	270 »
	Plus-value pour s'entr'ouvrant	110 »

24

Pour combinaisons, passe-partout ou passes partiels : nous consulter.
(voir catalogue page 25)

ARTICLES DE QUINCAILLERIE

N ^{os}		Planche							
VERROU DE SURETÉ de 55 $\frac{m}{m}$, 2 clés forées.									
720	Avec entrée, vis et pointes de pose	450 fr.							
VERROU DE SURETÉ de 60 $\frac{m}{m}$, 2 clés plates.									
725	Avec entrées, vis et pointes de pose	550 »							
VERROUS AUTOMATIQUES A BOUTON TOURNANT									
A bouton à barrette :		de	20	25	30	35	40	47	
708	Acier verni, bout. cuivre		37	39	44	54	62	104	27
708 bis	Acier nick., bout. cuivre nick.		66	70	77	85	95	—	
710	Cuivre poli, bout. cuivre		180	190	200	218	239	380	
711	Cuivre nick., bout. cuivre nick.		225	235	245	265	290	460	
A bouton rond :		de				30	35	40	
5.708	Acier verni, bouton cuivre					47	57	67	27
5.708 bis	Acier nickelé, bouton cuivre nickelé					85	90	100	
5.710	Cuivre poli, bouton cuivre					210	225	245	
5.711	Cuivre nickelé, bouton cuivre nickelé					255	275	295	
TARGETTES A PÈNE ROND									
		de	27	35	40 $\frac{m}{m}$				
698	Acier verni, bout. cuivre décollété		40	47	52				28
698 bis	Acier verni, bout. fer plat nickelé		34	40	44				
699	Cuivre poli, bout. cuivre décol. ..		150	177	192				
699 bis	Cuivre nick., bout. cuivre nick.		198	225	240				

N ^{os}						Planche		
TARGETTES PÈNE PLAT A ÉTRIER « LA PARISIENNE » renforcées								
		de	<u>25</u>	<u>30</u>	<u>35</u>	<u>40</u> $\frac{m}{m}$	28	
4.160	Acier verni		40 »	43 »	48 »	54 »		
TARGETTES DE GARDE-MANGER								
				de 17 $\frac{m}{m}$		de 25 $\frac{m}{m}$	28	
1.446	Acier verni			23 »		30 »		
POIGNÉES COQUILLE								
				de 70 $\frac{m}{m}$		de 95 $\frac{m}{m}$	28	
1.175	Acier nickelé			26 »		30 »		
LOQUETEAUX VA-ET-VIENT								
			0 (50×16)	1 bis (78×18)	2 bis (100×23)	3 (115×28)	3 bis (136×33)	29
492 bis	Ac. blanchi à 45°		13 »	21 »	30 »	—	—	
492 ter	Acier lait. à 45°		16 »	25 »	38 »	64 »	95 »	
		N ^{os} 3	(115 × 28)	3bis	(136 × 33)	4	(160 × 33)	
492	Cuivre poli à 45°		155 »		—		240 »	
495	Cuivre poli à 32°		155 »		195 »		—	
VERROUS INDICATEURS A BOUTON TOURNANT								
			Normal	Ouvrant de l'ext. Fourni :			29	
				sans clé	avec clé			
1.208	Fer verni, disq. imp.		200 »	240 »	265 »			
1.209	Cuivre poli		490 »	530 »	555 »			
1.210	Cuivre nickelé		570 »	610 »	640 »			
1.210 bis	Cuivre chromé ...		670 »	720 »	745 »			
	Majoration pour livraison avec disque émaillé				90 »			
	Clé à carré, seule				30 »			

