

# BRICARD

*Veuillez noter notre nouveau numéro de téléphone :*

**RICHELIEU 99-39**

( 8 LIGNES GROUPÉES )



**SERRURERIE  
QUINCAILLERIE**



1952

# BRICARD

SOCIÉTÉ ANONYME

39, RUE DE RICHELIEU - PARIS (1<sup>er</sup>)

*Fabrique et vend  
sans intermédiaire*

Téléph. : RICHELIEU 74-92  
(8 lignes)  
Ad. Tél. : STERBRICAR-PARIS



Chèques Post. Paris 825-19  
R. P. N° 4378 Seine C. A. O.  
R. C. Seine 95.946  
N° d'Entreprise 237/75101/0005

FONDERIE (Usine de WOINCOURT)



**USINES A WOINCOURT ET ESCARBOTIN**  
**(SOMME)**



Plus

d'un Siècle et demi

d'expérience..

**SAVEZ-VOUS** que fondée en 1782 par STERLIN, dont les initiales donnèrent la marque **ST.** notre Maison fut reprise en 1832 par Eugène BRICARD ?

Depuis lors, de Père en Fils, BRICARD, souvent copié, jamais égalé, contribue sans cesse à doter le Bâtiment de Serrures et d'Articles de Quincaillerie universellement réputés.

**AUTREFOIS** nous ne fabriquions que des produits de luxe et pièces de styles.

**AUJOURD'HUI**, tout en conservant le monopole de ces mêmes fabrications, nous nous sommes adaptés aux besoins et nécessités du moment.

**NOUS NE SOMMES PAS DES QUINCAILLIERS** achetant pour la revente à n'importe quelle Usine. Fabriquant nous-mêmes, **nous pouvons signer**, sans arrière pensée, des produits dont la qualité est indiscutable.

*Notre nom est synonyme de qualité*



# SOMMAIRE

Dans ce catalogue nous avons rassemblé les différents articles de **Serrurerie et Quincaillerie** les plus usités, ainsi que nos dernières nouveautés.

La plupart des modèles que nous vous présentons sont en stock ou d'un réassortiment rapide.

Ce document sera donc pour vous un auxiliaire précieux pour la rédaction de vos devis et de vos commandes.

Dans le but de faciliter vos recherches, nous avons groupé les articles par catégories que nous vous indiquons ci-dessous :

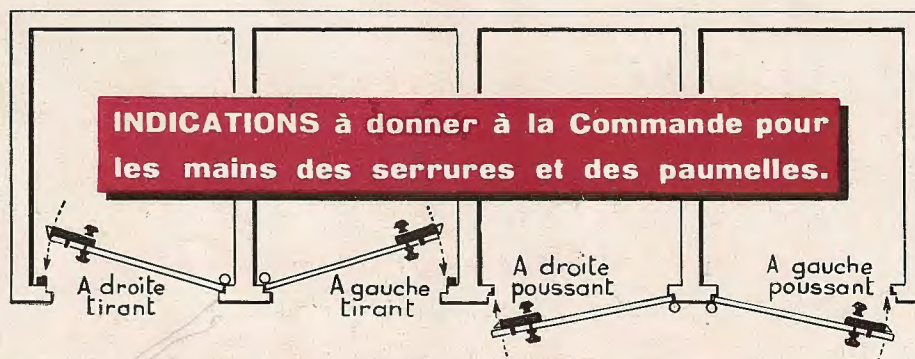

## BATIMENT

SERRURERIE		PAGES	ARTICLES EN STERLIUM		PAGES
SERRURES A MORTAISER .....		4 à 7	BÉQUILLES, BOUTONS, POIGNÉES ET DIVERS ..		16 et 17
» DE SURETÉ A GORGES, APPARENTES.		8	<b>SERRURERIE DÉCORATIVE</b>		
BECS DE CANE ET SERRURES APPARENTES ...		9	STYLES ANCIENS - STYLE MODERNE .....		18 et 19
SERRURES DE GRILLE ET DE PORTES EN FER ..		10	<b>CRÉMONES</b>		
SERRURES DE PORTES A COULISSE .....		11	POUR MENUISERIES BOIS ET MÉTALLIQUES ..		20 et 21
SERRURES DE SURETÉ « <b>BLOCTOUT</b> » .....		12 et 13	<b>FERRURES DE PORTES A COULISSE</b>		
SERRURES « <b>SUPERSURETÉ</b> » .....		14 et 15	MONTURES ET ACCESSOIRES A RAIL PLAT ET TUBULAIRE .....		22 et 23
			<b>QUINCAILLERIE</b>		
			ARTICLES CLASSÉS par ordre ALPHABÉTIQUE.		24 à 37


## MEUBLES

SERRURERIE			QUINCAILLERIE		
SERRURES DIVERSES .....		38 et 39	CHARNIÈRES, LOQUETEAUX, BOUTONS,		
<b>ACCESSOIRES DE PORTES A COULISSE</b>			POIGNÉES, ETC. ....		41 et 42
GALETS, RAILS SERRURES, ETC. ....		40			

Paumelle à gauche



Paumelle à droite



### COTÉ EXTÉRIEUR DES PIÈCES

# PÊNE DORMANT 1/2 TOUR A MORTAISER

## N° 291

### CS1

1<sup>re</sup> qualité

**Cloison de 9 m/m**

Étudié avec soin pour donner le maximum de garantie dans des constructions courantes où les portes sont de faible épaisseur

Largeur 60 m/m

Axe à 40 m/m

Entr'axe 70 m/m

Carré de 7 m/m

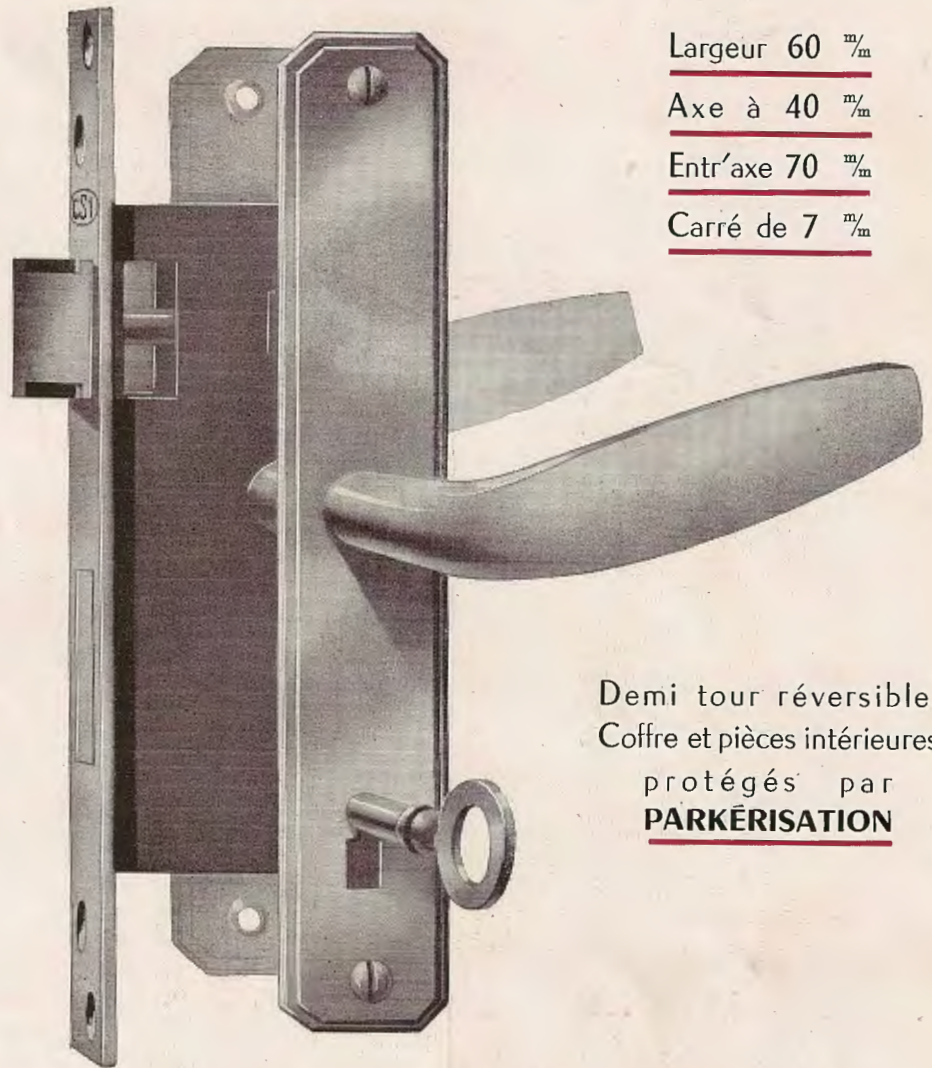
*Nous la représentons  
en Ensemble avec :*

1 béquille double en  
**STERLIUM**  
à long col n° 3 bis

2 entrées longues en  
acier embouti  
n° 53 de 180x32 m/m

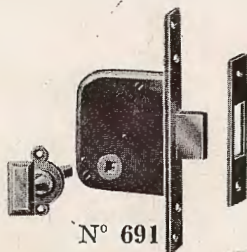
Ces entrées se font également  
en **STERLIUM poli**

Sur demande cette  
serrure peut être livrée  
sans béquille  
ou avec tout autre modèle  
(Voir page 16)



Demi tour réversible.  
Coffre et pièces intérieures  
protégés par  
**PARKÉRISATION**

*Ce type de serrure se fait en :*




N° 691

**Targette  
à mortaiser**


**Bouton en Sterlium  
pour dito N° 90**

Peut se faire avec voyant  
indicateur "LIBRE-OCCUPÉ"  
(Voir page 17)




N° 191

**Bec de cane**



N° 591

**Pêne dormant**



N° 195

**Bec de cane  
à condamnation  
Bouton en Sterlium  
pour dito N° 90**

Peut se faire avec voyant  
indicateur "LIBRE-OCCUPÉ"  
(Voir page 17)

# ENSEMBLE "UNIVERSEL"


BREVETÉ

très robuste et d'une fabrication particulièrement soignée

## N° 221

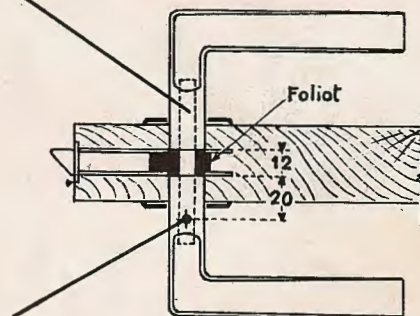
CET ENSEMBLE  
 COMPREND :

- 1 pêne dormant 1/2 tour  
N° 221
- 1 béquille double à  
long col n° 7
- 2 entrées longues N° 7<sup>bis</sup>  
CHROMÉES



*Vous remarquerez que le gros avantage de la béquille à long col est de porter directement sur le foliot de la serrure. Ce système supprime ainsi tout jeu évite l'emploi de rondelles et permet une pose instantannée.*

Tige carrée solidaire de la béquille



Trou de goupille percé à une distance calculée en fonction de l'épaisseur du coffre

**VOIR CARACTÉRISTIQUES  
 PAGES 6 et 7**

NOTRE NOUVELLE  
CLOISON  
DE 12<sup>m</sup>/<sub>m</sub>

**'UNIVERSELLE'**

BREVETÉE  
'C S I'  
SERRURE A MORTAISER

TÊTE EN T  
OU TÊTE A FLEUR  
ENTR'AXE 70<sup>m</sup>/<sub>m</sub>

LARGEUR 70<sup>m</sup>/<sub>m</sub>  
AXE A 50<sup>m</sup>/<sub>m</sub>  
SUR DEMANDE  
LARG. 60<sup>m</sup>/<sub>m</sub> - AXE A 40<sup>m</sup>/<sub>m</sub>

RESSORT  
DU 1/2 TOUR A  
COMPRESSION

1/2 TOUR  
RÉVERSIBLE  
L A I T O N

FOLIOT EN  
L A I T O N · T I T R É  
CARRÉ DE 7<sup>m</sup>/<sub>m</sub>

RESSORT  
DU FOLIOT  
A COMPRESSION

COINS ARRONDIS  
MORTAISAGE  
F A C I L E

PÈNE DORMANT  
2 T O U R S

COFFRE ET  
PIÈCES EN ACIER  
PARKÉRISÉS



CLÉ ACIER  
NICKELÉ



SUR DEMANDE  
CLÉ L A I T O N



# CE TYPE UNIVERSEL SE FAIT EN...

N° 221  
Pêne dormant  
1/2 tour

N° 121  
Bec de cane

N° 521  
Pêne dormant  
façon gorges.

*Le même coffre  
la même entaille  
pour toutes  
ces serrures!*

N° 321 F  
Sûreté à foliot  
à 4 gorges  
à équerre

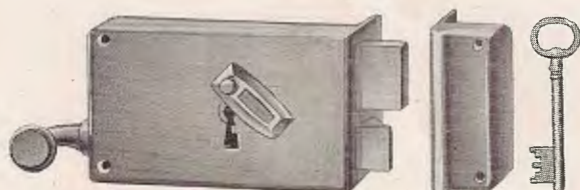
N° 321 P  
Sûreté à  
pêne dormant  
à 4 gorges

N° 125  
Bec de cane  
à condamnation

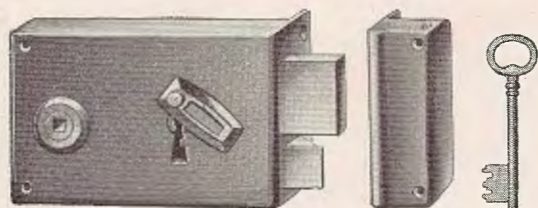
N° 90  
Bouton en Sterlium  
pour Bec de cane N° 125

N° 1355  
Serrure  
à mentonnet  
pour portes à coulisse  
avec condamnation  
par clé

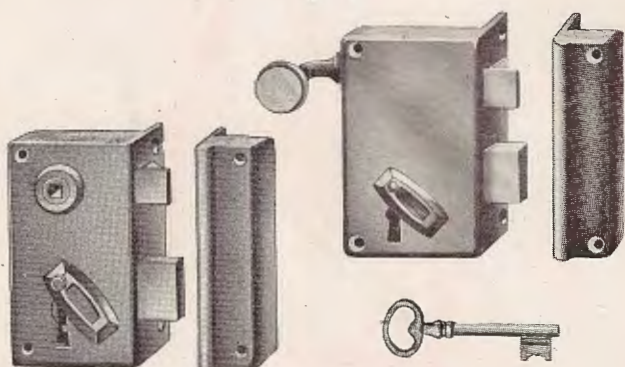
# SERRURES DE SURETÉ A GORGES



31 T




31 F



301 T



301 F



41



42



65



64

La Qualité "BRICARD CS1" se fait à 6 gorges

La Qualité "B.G.R. 1<sup>re</sup> qualité" se fait à 4 gorges



## SERRURES DE SURETÉ HORIZONTALES

à TIRAGE, de 140/85 <sup>m</sup>/<sub>m</sub>, à 2 clés

31 T se fait en Bricard CS1  
32 T » » » BGR 1<sup>re</sup> Qual.

à FOLIOT, □ de 6 <sup>m</sup>/<sub>m</sub>, de 140/85 <sup>m</sup>/<sub>m</sub>, à 2 clés

31 F se fait en Bricard CS1  
32 F » » » BGR 1<sup>re</sup> Qual.

à PÈNE DORMANT, de 140/85 <sup>m</sup>/<sub>m</sub>, à 2 clés

31 P se fait en Bricard CS1

## SERRURES DE SURETÉ VERTICALES

à TIRAGE, de 70 <sup>m</sup>/<sub>m</sub>, axe à 40 <sup>m</sup>/<sub>m</sub>, à 2 clés

301 T se fait en Bricard CS1  
302 T » » » BGR 1<sup>re</sup> Qual.

à FOLIOT, □ de 7 <sup>m</sup>/<sub>m</sub>, de 70 <sup>m</sup>/<sub>m</sub>, axe à 40 <sup>m</sup>/<sub>m</sub>, à 2 clés

301 F se fait en Bricard CS1  
302 F » » » BGR 1<sup>re</sup> Qual.

à PÈNE DORMANT, de 70 <sup>m</sup>/<sub>m</sub>, axe à 40 <sup>m</sup>/<sub>m</sub>, à 2 clés

301 P se fait en Bricard CS1

## VERROUS DE SURETÉ

en ACIER EMBOUTI, poli, à 6 GORGES, 2 clés

41 à bouton tournant, Bricard CS1, largeur 60 et 70 <sup>m</sup>/<sub>m</sub>  
41 E à 2 entrées, Bricard CS1, largeur 70 <sup>m</sup>/<sub>m</sub>

MODERNE, à 4 GORGES, 2 clés

42 à bouton tournant, décoré bronzé or, largeur 65 <sup>m</sup>/<sub>m</sub>

*Ce même verrou se fait sans canon, pour condamnation intérieure, il forme alors targette.*

## CHAINETTES

64 en ACIER, de 70/70 <sup>m</sup>/<sub>m</sub>, foliot □ de 6 <sup>m</sup>/<sub>m</sub>  
se fait en Bricard CS1


65 en FONTE, de 100/60 <sup>m</sup>/<sub>m</sub>, foliot □ de 6 <sup>m</sup>/<sub>m</sub>  
se fait en BGR

# BECS DE CANE ET SERRURES 2 PÊNES

La Marque "**BRICARD CS1**" est classée comme marque de qualité par la Société Centrale des Architectes. Ces serrures, exécutées en acier embouti, sont des articles de tout premier ordre.


La Marque "**B. G. R. 1<sup>re</sup> Qualité**" est l'estampille de serrures exécutées en acier, de fabrication très robuste. Elles sont recommandées pour les constructions courantes où l'on désire une bonne qualité.

La Marque "**A. B. R.**" désigne des serrures d'un prix de revient peu élevé pour constructions légères.



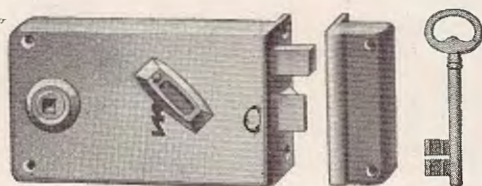
11

101

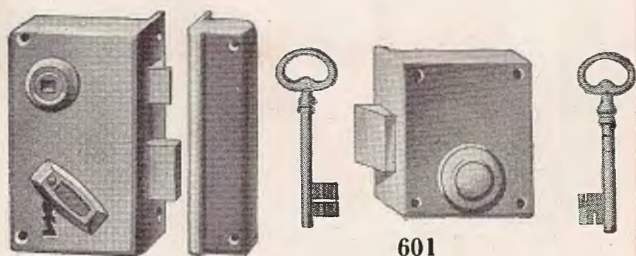


104

14



21



201

601



206

106

## BECS DE CANE

**HORIZONTAL**, de 110/80  $\frac{m}{m}$ , foliot  $\square$  de 6  $\frac{m}{m}$

- 11 se fait en Bricard CS1  
 12 » » » BGR 1<sup>re</sup> Qual.  
 13 » » » ABR

à **VERROU DE NUIT**, horizontal, de 110/80  $\frac{m}{m}$ , foliot  $\square$  de 6  $\frac{m}{m}$   
 se fait en Bricard CS1

14

**VERTICAL**, de 70  $\frac{m}{m}$ , foliot  $\square$  de 7  $\frac{m}{m}$ , axe à 40  $\frac{m}{m}$

- 101 se fait en Bricard CS1  
 102 » » » BGR 1<sup>re</sup> Qual.

à **VERROU DE NUIT**, vertical, de 70  $\frac{m}{m}$ , foliot  $\square$  de 7  $\frac{m}{m}$   
 se fait en Bricard CS1

104

**EXTRA-PLAT**, vertical, en acier embouti de 65  $\frac{m}{m}$   
 épaisseur 15  $\frac{m}{m}$ , foliot  $\square$  de 7  $\frac{m}{m}$ , axe à 32  $\frac{m}{m}$   
 se fait en parkérisé ou bronzé or

106

## PÊNES DORMANTS DEMI-TOUR

**HORIZONTAL**, de 140/80  $\frac{m}{m}$ , foliot  $\square$  de 6  $\frac{m}{m}$

- 21 se fait en Bricard CS1  
 22 » » » BGR 1<sup>re</sup> Qual.  
 23 » » » ABR

**VERTICAL**, de 70  $\frac{m}{m}$ , foliot  $\square$  de 7  $\frac{m}{m}$ , axe à 40  $\frac{m}{m}$

- 201 se fait en Bricard CS1  
 202 » » » BGR 1<sup>re</sup> Qual.

**EXTRA-PLAT**, vertical, en acier embouti de 65  $\frac{m}{m}$   
 épaisseur 15  $\frac{m}{m}$ , foliot  $\square$  de 7  $\frac{m}{m}$ , axe à 32  $\frac{m}{m}$   
 se fait en parkérisé ou bronzé or

206

## SERRURE D'ARMOIRE

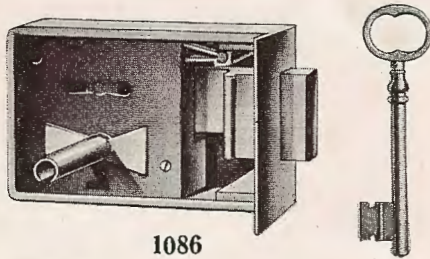
à **TOUR ET DEMI**, largeur 60  $\frac{m}{m}$ , axe à 30  $\frac{m}{m}$   
 canon pour bois de 34  $\frac{m}{m}$

- 601 se fait en Bricard CS1

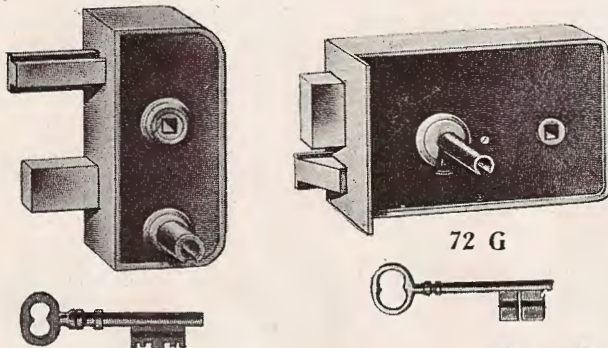
*N'oubliez pas de nous consulter  
 pour toutes vos serrures spéciales  
 de PRISONS, d'ASILES d'ALIÉNÉS  
 d'HOPITAUX, de NAVIRES, etc.*

# SERRURES DIVERSES DE BATIMENT

Nous vous présentons ici différents types de serrures le plus couramment employés dans le bâtiment. Nous vous les recommandons, de préférence, en raison de leur qualité et de leur fini, mais pouvons vous livrer tout autre article que vous désiriez.

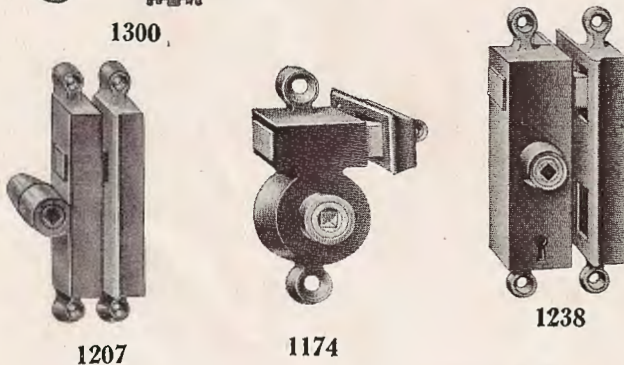


1086



1300

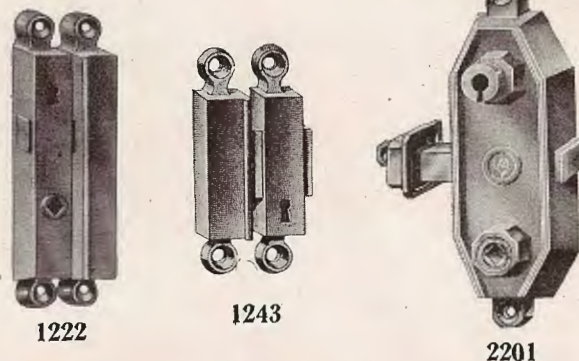
72 G



1207

1174


1238



1222

1243

2201



1313

## PÈNES DORMANTS NOIRS

- 1083 SÉRIE RENFORCÉE, à canon et buterolle cuivre à 2 gorges, 2 clés, se font en 110 et 140  $\frac{m}{m}$   
 1086 SÉRIE EXTRA-FORTE, à canon et buterolle cuivre fondu à chiffre, 1 clé, se font en 140/95 et 160/105  $\frac{m}{m}$   
 SÉRIE COURANTE, à chiffre, 1 clé  
 1088 à canon cuivre, se font en 110, 140, 160  $\frac{m}{m}$   
 1089 à canon fer, " " 95, 110, 140, 160  $\frac{m}{m}$

## BECS DE CANE DE MAGASINS POUR PORTES EN BOIS

- BECS DE CANE  
 1174 forme classique CS 1, en fonte vernie noire, foliot  $\diamond$  de 8  $\frac{m}{m}$  largeur 60 et 70  $\frac{m}{m}$   
 2187 modernes CS 1, foliot  $\diamond$  de 8  $\frac{m}{m}$  largeur 50, 60 et 70  $\frac{m}{m}$   
 BECS DE CANE A CONDAMNATION  
 1188 forme classique CS 1, en fonte vernie noire, foliot  $\diamond$  de 8  $\frac{m}{m}$  à 4 gorges, 2 clés, largeur 60 et 70  $\frac{m}{m}$   
 2201 modernes CS 1, foliot  $\diamond$  de 8  $\frac{m}{m}$  à 4 gorges, 2 clés, largeur 50, 60 et 70  $\frac{m}{m}$

Les becs de cane 1174 à 2201 sont fournis avec béquille Sterlium n° 5. — Sur demande avec béquille buffle.

## SERRURES ET BECS DE CANE POUR PORTES EN FER

- 1207 BEC DE CANE D'ASCENSEUR à foliot excentré  $\diamond$  de 8  $\frac{m}{m}$  avec gâche, largeur 20  $\frac{m}{m}$   
 1211 BECS DE CANE A FOLIOT CENTRAL, avec gâche se font en largeur de 20 et 25  $\frac{m}{m}$   
 1222 BECS DE CANE A FOLIOT CENTRAL, à simple condamnation avec gâche, se font en largeur de 20 et 25  $\frac{m}{m}$   
 1238 PÈNE DORMANT 1/2 TOUR, RECTANGULAIRE, foliot  $\diamond$  de 8  $\frac{m}{m}$  en fonte vernie noire, avec gâche simple, largeur 40  $\frac{m}{m}$  à 4 gorges, 2 clés  
 1243 PÈNES DORMANTS DE SURETÉ fonctionnant aux deux mains en fonte vernie noire, avec gâche de répétition à 4 gorges, 2 clés se font en largeur de 20, 25 et 30  $\frac{m}{m}$

## SERRURES DE GRILLES

- FAÇON ARRAS, de 140/88  $\frac{m}{m}$ , avec petite gâche  
 72 G façon gorges, 2 clés  
 72 R à rateau, 2 clés  
 72 S à 6 gorges, 2 clés  
 FAÇON PARIS, avec petite gâche  
 1283 extra-fortes de 140/98  $\frac{m}{m}$ , façon gorges, 2 clés  
 1287 extra-renforcées de 140/110  $\frac{m}{m}$ , " " " " " "


Sur demande avec gâche de répétition.

- DITES DE VESTIBULES, à coffre arrondi, à foliot  $\square$  de 8  $\frac{m}{m}$  à ressort-soutien de béquille, pènes saillants de 40  $\frac{m}{m}$  se font en 120/60, axe à 30  $\frac{m}{m}$ , avec gâche de répétition  
 1289 façon gorges, 2 clés  
 1300 à 6 gorges, 2 clés

## SERRURES DE RIDEAUX MÉTALLIQUES

- coffre en acier embouti parkérisé, à 2 entrées  
 1313 à 3 GORGES, 2 clés, se font en 170/70 et 170/40  $\frac{m}{m}$   
 1314 à CANON PARACENTRIQUE, se font en 170/70  $\frac{m}{m}$   
 La serrure 1313 peut également être montée avec entrées verticales.

# SERRURES DIVERSES DE BATIMENT



## SURETÉS DE GRILLES ARTICULÉES

parkérisées, à mentonnet et condamnation  
3 gorges, 2 clés, dimensions : 97/67 <sup>m</sup>/<sub>m</sub>, axe à 41 <sup>m</sup>/<sub>m</sub>

- 1308 TÊTE EN T, avec gâche plate
- 1309 » avec gâche de répétition

## SERRURES DE PORTES A COULISSE

à ENTAILLER, à crochet, à pêne dormant

- 1350 sur Dos, 1 clé à chiffre, se font en 140/60 et 170/70 <sup>m</sup>/<sub>m</sub>
- 1351 sur Côté, » » » 140/60 et 170/70 <sup>m</sup>/<sub>m</sub>

à MORTAISER

- 1355 à FOLIOT □ de 7 <sup>m</sup>/<sub>m</sub>, pêne à mentonnet et clé de condamnation  
tête en T, façon gorges, 1 clé  
épaisseur 12 <sup>m</sup>/<sub>m</sub>, largeur 70 <sup>m</sup>/<sub>m</sub>, axe à 50 <sup>m</sup>/<sub>m</sub>

- 2358 à PÈNE DORMANT, à mentonnet, tête en T  
façon gorges, 1 clé, épaisseur 15 <sup>m</sup>/<sub>m</sub>, largeur 70 <sup>m</sup>/<sub>m</sub>, axe à 40 <sup>m</sup>/<sub>m</sub>

à FOLIOT COUPÉ □ de 6 <sup>m</sup>/<sub>m</sub>, pêne à mentonnet  
permettant l'ouverture des 2 côtés, poignée à ressort, 1 clé  
à charnière, façon gorges, épais. 20 <sup>m</sup>/<sub>m</sub>, larg. 75 <sup>m</sup>/<sub>m</sub>, axe 40 <sup>m</sup>/<sub>m</sub>

- 2367 tête plate, gâche plate
- 2368 tête plate, gâche de répétition
- 2369 tête 1/2 ronde, gâche 1/2 ronde
- 2370 tête 1/2 ronde, gâche de répétition
- 1371 cuvette à entailler, en cuivre portant boucle  
pour serrures (2367 à 2370).

ENCLOISONNÉES, à crochet, à pêne dormant

HORIZONTALES de 140/85 <sup>m</sup>/<sub>m</sub>, avec gâche

- 55 G façon gorges, 2 clés
- 55 S à 4 gorges, 2 clés

VERTICALES de 140/110 <sup>m</sup>/<sub>m</sub>, axe à 75 <sup>m</sup>/<sub>m</sub>, avec gâche

- 56 à chiffre, 1 clé
- 56 S à 6 gorges, 2 clés

ENCLOISONNÉES, à PATES D'ATTACHE, à mentonnet,

à foliot □ de 7 <sup>m</sup>/<sub>m</sub>, et clé de condamnation de 125/65 <sup>m</sup>/<sub>m</sub>,  
axe à 45 <sup>m</sup>/<sub>m</sub>

APPARENTES, avec gâche de répétition

- 1378 à chiffre, 1 clé
- à ENTAILLER, avec gâche de répétition
- 1380 à chiffre, 1 clé

## GACHES ÉLECTRIQUES

en cuivre à double empénage

- 382 pour sûretés horizontales, hauteur 88 <sup>m</sup>/<sub>m</sub>
- 383 » » verticales, » 120 <sup>m</sup>/<sub>m</sub>

A la commande, bien indiquer le voltage.

## SERRURES A GACHES ÉLECTRIQUES

- 1260 en cuivre à 1/2 tour, munies d'un ressort de renvoi  
et d'une clé à vis permettant l'ouverture de l'intérieur  
en cas d'interruption de courant; elles n'ont ni canon ni clé  
ouvrant de l'extérieur.

largeur : 24, 30, 40, 50 <sup>m</sup>/<sub>m</sub>

Sur demande se font également avec clé pour ouvrir de  
l'extérieur, et en modèles étroits pour fers de 16 à 20 <sup>m</sup>/<sub>m</sub>.

# SERRURES BLOCSTOUT


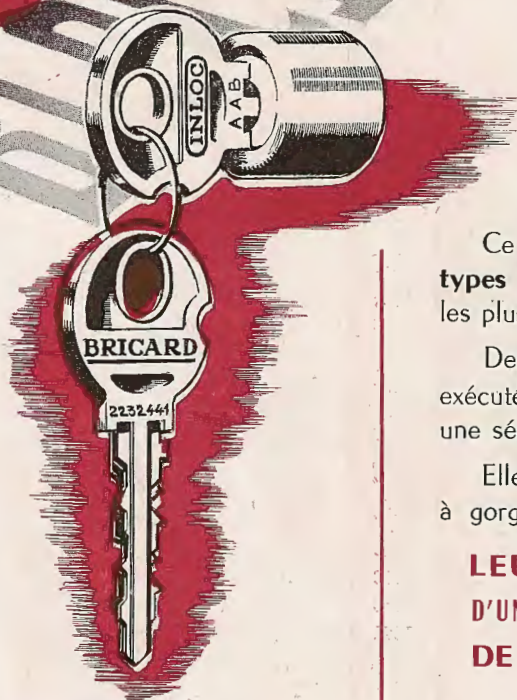
BREVET  
INLOC

UNE RÉVOLUTION  
DANS LA TECHNIQUE  
DE LA

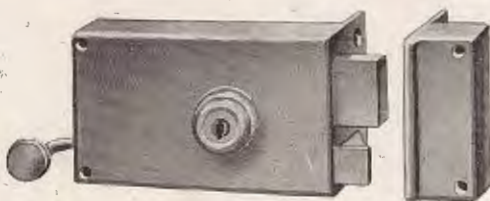
## SERRURE DE SURETÉ




346



36 F



36 T



306 T

306 F

Ce nouveau canon de sûreté est adaptable aux types de serrures de bâtiment et de meubles les plus divers.

Des COMBINAISONS SIMPLES peuvent être exécutées, **UNE SEULE CLÉ** pouvant ouvrir toute une série de serrures différentes entre elles.

Elles remplacent avantageusement les serrures à gorges du fait de :

**LEUR TRÈS GRANDE SÉCURITÉ  
D'UN NOMBRE CONSIDÉRABLE DE VARIURES  
DE LA PETITE CLÉ QUI LES ACTIONNE**

### SERRURES A MORTAISER

- 346 à FOLIOT □ de 7 <sup>m</sup>/<sub>m</sub>; cloison de 14 <sup>m</sup>/<sub>m</sub>  
à équerre, 2 clés, largeur 75 <sup>m</sup>/<sub>m</sub>, axe à 45 <sup>m</sup>/<sub>m</sub>
- 356 à PÈNE DORMANT, cloison de 14 <sup>m</sup>/<sub>m</sub>, 2 clés  
largeur 75 <sup>m</sup>/<sub>m</sub>, axe à 45 <sup>m</sup>/<sub>m</sub>

### SERRURES HORIZONTALES

- 36 F à FOLIOT □ de 6 <sup>m</sup>/<sub>m</sub>, 140/85 <sup>m</sup>/<sub>m</sub>, 2 clés
- 36 T à TIRAGE, de 140/85 <sup>m</sup>/<sub>m</sub>, 2 clés
- 36 P à PÈNE DORMANT, de 140/85 <sup>m</sup>/<sub>m</sub>, 2 clés

### SERRURES VERTICALES

- 306 F à FOLIOT □ de 7 <sup>m</sup>/<sub>m</sub>, largeur 70 <sup>m</sup>/<sub>m</sub>, axe à 40 <sup>m</sup>/<sub>m</sub>, 2 clés
- 306 T à TIRAGE, largeur 70 <sup>m</sup>/<sub>m</sub>, axe à 40 <sup>m</sup>/<sub>m</sub>, 2 clés
- 306 P à PÈNE DORMANT, largeur 70 <sup>m</sup>/<sub>m</sub>, axe à 40 <sup>m</sup>/<sub>m</sub>, 2 clés

Les serrures apparentes sont livrées  
— BRONZÉES OR —  
avec leurs vis de pose

# NOTRE NOUVEAU VERROU DE SURETÉ

## // BLOCOUT 52 //

BREVET  
INLOC

en apparence

2750 Verticale P.D.

2650 ~~P.V.~~

475 ~~Passage~~

160




MODÈLE DÉPOSÉ

SE FAIT :

COFFRE ET GACHE  
EN ACIER DORÉ  
Largeur du coffre 65<sup>mm</sup>

LIVRÉ

AVEC **3** CLÉS  
ET VIS DE POSE



N° 46

Verrou « LUXE »

largeur 65<sup>mm</sup>,

coffre acier doré, 3 clés

Se fait aussi avec  
entrée de clé intérieure N° 46 E

Verrou 52 E

avec entrée de clé côté  
INTÉRIEUR et EXTÉRIEUR

L'emploi des verrous à 2 entrées  
est recommandé pour les portes  
de magasins et portes vitrées

LA FERMETURE

DE SÉCURITÉ

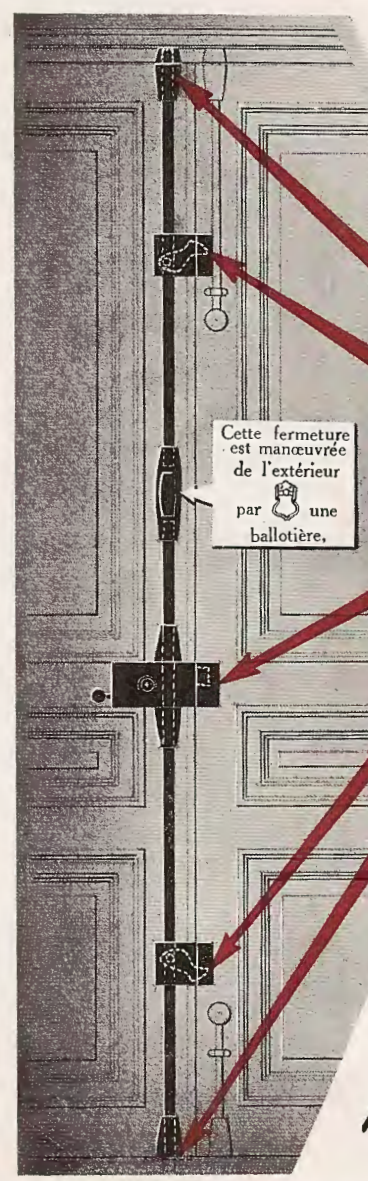
POUR UN OU

DEUX VANTAUX

# SUPERSURETÉ

CONDAMNE VOTRE PORTE

EN 5 POINTS DIFFÉRENTS

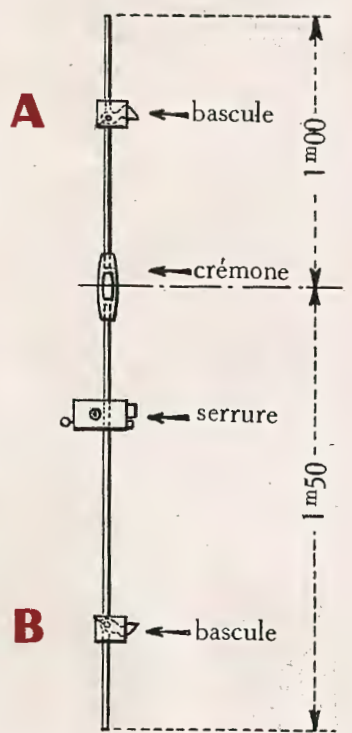


Cette fermeture est manœuvrée de l'extérieur par une ballottière.

INVULNÉRABLE



*précautions valent mieux qu'une*



Cette fermeture est livrée avec tringle basse de 1 m 50 tringle haute de 1 m 00

Les goujons ronds de 6 mm **A** et **B** actionnant les bascules sont rivés par vos soins sur la tringle suivant l'emplacement convenable des bascules

Se fait :  
N° 338 en serrure horizontale à tirage  
N° 3308 en serrure verticale à foliot

## SERRURE BRICARD INVIOLEABLE REMPART



# SERRURES "SUPERSURETÉ"

## A PASSE-PARTOUT

P. P. GÉNÉRAL


P. P. PARTIEL



CLÉ PARTICULIÈRE

### SÉCURITÉ

### COMMODITÉ



## SERRURES "SUPERSURETÉ" A CANON BLINDÉ

### HORIZONTALES

- à TIRAGE, de 140/85 <sup>m</sup>/<sub>m</sub>, à 2 clés  
avec canon de sûreté d'un seul côté  
» canons de sûreté des 2 côtés
- 37 T  
38 T
- à FOLIOT □ de 6 <sup>m</sup>/<sub>m</sub>, de 140/85 <sup>m</sup>/<sub>m</sub>, à 2 clés  
avec canon de sûreté d'un seul côté  
» canons de sûreté des 2 côtés
- 37 F  
38 F
- à PÈNE DORMANT, de 140/85 <sup>m</sup>/<sub>m</sub>, à 2 clés  
avec canon de sûreté d'un seul côté  
» canons de sûreté des 2 côtés
- 37 P  
38 P

### VERTICALES

- à TIRAGE, de 70 <sup>m</sup>/<sub>m</sub>, axe à 40 <sup>m</sup>/<sub>m</sub>, à 2 clés  
avec canon de sûreté d'un seul côté  
» canons de sûreté des 2 côtés
- 307 T  
308 T
- à FOLIOT □ de 7 <sup>m</sup>/<sub>m</sub>, de 70 <sup>m</sup>/<sub>m</sub>, axe à 40 <sup>m</sup>/<sub>m</sub>, à 2 clés  
avec canon de sûreté d'un seul côté  
» canons de sûreté des 2 côtés
- 307 F  
308 F
- à PÈNE DORMANT, de 70 <sup>m</sup>/<sub>m</sub>, axe à 40 <sup>m</sup>/<sub>m</sub>, à 2 clés  
avec canon de sûreté d'un seul côté  
» canons de sûreté des 2 côtés
- 307 P  
308 P

### A MORTAISER

- à FOLIOT □ de 7 <sup>m</sup>/<sub>m</sub>, têtère en cuivre  
épaisseur 14 <sup>m</sup>/<sub>m</sub>, largeur 75 <sup>m</sup>/<sub>m</sub>, axe à 47 <sup>m</sup>/<sub>m</sub>  
avec canons de sûreté des 2 côtés
- 348
- à PÈNE DORMANT, têtère en cuivre  
épaisseur 14 <sup>m</sup>/<sub>m</sub>, largeur 75 <sup>m</sup>/<sub>m</sub>, axe à 47 <sup>m</sup>/<sub>m</sub>  
avec canons de sûreté des 2 côtés
- 348 P

### POUR HOTELS


- à TOUR ET DEMI, à bouton tournant en cuivre à l'intérieur  
et canon de sûreté à l'extérieur, à 2 clés  
se font en 80/80 <sup>m</sup>/<sub>m</sub>, axe à 45 <sup>m</sup>/<sub>m</sub>  
» » » 95/80 <sup>m</sup>/<sub>m</sub>, axe à 60 <sup>m</sup>/<sub>m</sub>
- 317

### VERROU

- à BOUTON TOURNANT, largeur 65 <sup>m</sup>/<sub>m</sub>, à 2 clés  
se fait en laiton poli ou chromé
- 333

Demandez notre Catalogue "SUPERSURETÉ"

# BÊQUILLES, BOUTONS, ENTRÉES EN ALLIAGE LÉGER



## BÊQUILLES

- 3** modèle **STANDARD**, poli brillant, longueur 105 <sup>m</sup>/<sub>m</sub>  
 7 <sup>m</sup>/<sub>m</sub> pour serrures apparentes ou à mortaiser
- 3 bis** modèle **STANDARD à LONGUE GAINÉ**, poli brillant  
 longueur 105 <sup>m</sup>/<sub>m</sub>,  7 <sup>m</sup>/<sub>m</sub>  
*Spéciale pour serrures à mortaiser cloison de 9 ou 12 <sup>m</sup>/<sub>m</sub>*
- 1** **RENFORCÉES, à CHANFREINS**, poli brillant, longueur 110 <sup>m</sup>/<sub>m</sub>  
 7 <sup>m</sup>/<sub>m</sub>, pour serrures apparentes ou à mortaiser  
 6 <sup>m</sup>/<sub>m</sub>, sur demande
- 2** **EXTRA-RENFORCÉES, DROITES à BORDS CHANFREINÉS**  
 longueur 120 <sup>m</sup>/<sub>m</sub>  
 7 <sup>m</sup>/<sub>m</sub>, pour serrures apparentes ou à mortaiser  
 8 <sup>m</sup>/<sub>m</sub>, à plat, »  
 8 <sup>m</sup>/<sub>m</sub>, sur angle, »
- 5** **EXTRA-RENFORCÉES, DROITES à BORDS CHANFREINÉS**  
 longueur 125 <sup>m</sup>/<sub>m</sub>  
 8 <sup>m</sup>/<sub>m</sub>, sur angle, *spéciales pour becs de cane de devanture*
- 6** **EXTRA-RENFORCÉES, UNIES FORME ARRONDIE**, long. 120 <sup>m</sup>/<sub>m</sub>  
 7 <sup>m</sup>/<sub>m</sub>, pour serrures apparentes ou à mortaiser
- 10** à **BALUSTRE PLAT, à LONGUE GAINÉ**, long. 105 <sup>m</sup>/<sub>m</sub>  
 7 <sup>m</sup>/<sub>m</sub>, pour serrures à mortaiser cloison de 9 ou 12 <sup>m</sup>/<sub>m</sub>
- 9** **EXTRA-RENFORCÉES, RECTANGULAIRES, FACE INCURVÉE**  
 longueur 110 <sup>m</sup>/<sub>m</sub>  
 7 <sup>m</sup>/<sub>m</sub>, pour serrures apparentes ou à mortaiser

## BOUTONS

- 13** modèle **STANDARD**, poli brillant, hauteur 70 <sup>m</sup>/<sub>m</sub>,  6 <sup>m</sup>/<sub>m</sub>
- 11** **RENFORCÉS**, poli brillant, hauteur 70 <sup>m</sup>/<sub>m</sub>,  6 <sup>m</sup>/<sub>m</sub>
- 16** **RENFORCÉS, UNIS, ANGLES ARRONDIS, FACE INCURVÉE**  
 hauteur 70 <sup>m</sup>/<sub>m</sub>,  6 <sup>m</sup>/<sub>m</sub>

## ENTRÉES

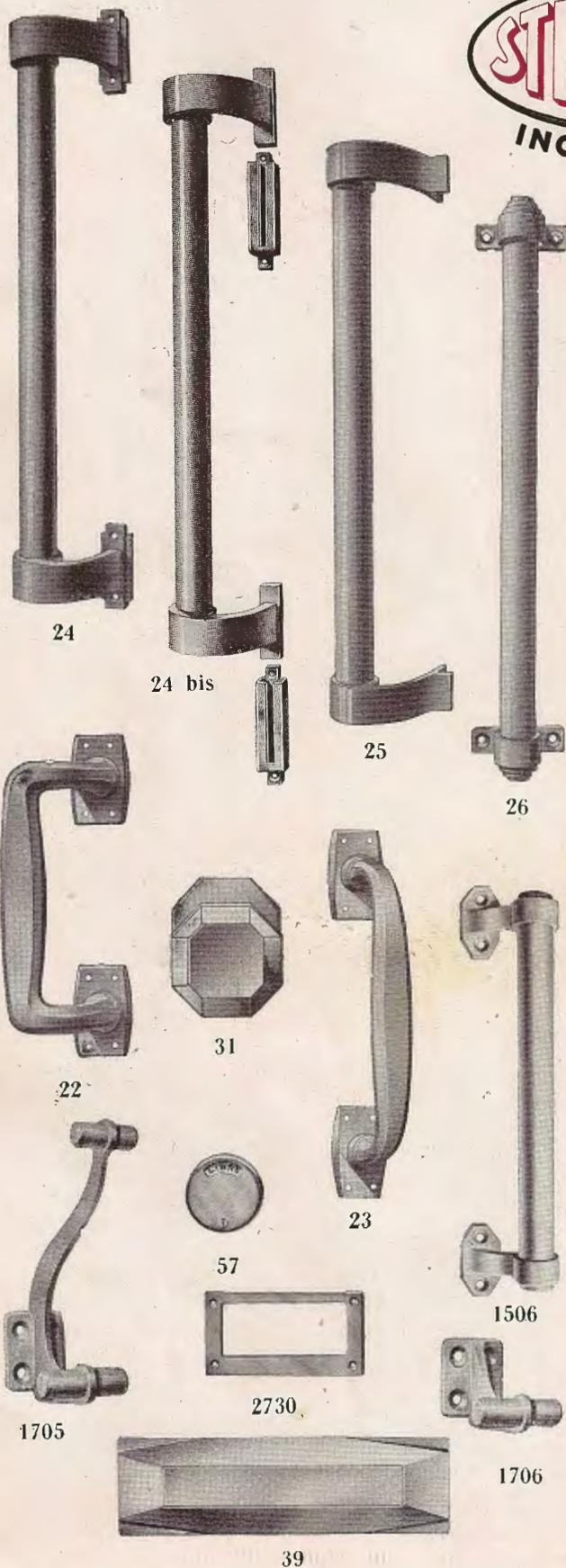
- 50** **LONGUES, DÉCOUPÉES, RECTANGULAIRES**, poli brillant, 220/45  
*Se font en plaques de propriété de 500/60 <sup>m</sup>/<sub>m</sub> et toutes autres dimensions sur demande*
- 53** **LONGUES, EMBOUTIES**, poli brillant, 180/32 <sup>m</sup>/<sub>m</sub>  
 Ces deux types d'entrées se font :  
 pour serrures entr'axe 70 <sup>m</sup>/<sub>m</sub>  
 pour becs de cane  
 pour becs de cane à condamnation  
 pour pêne dormant
- 52** **RONDES, EMBOUTIES**, pour clé, poli brillant, diam. 43 <sup>m</sup>/<sub>m</sub>
- 56** **RONDES, EMBOUTIES, à FIXATION INVISIBLE**  
 pour clé, poli brillant, diam. 43 <sup>m</sup>/<sub>m</sub>

## ROSETTES

- 51** **RONDES, EMBOUTIES**, pour béquilles ou boutons  
 poli brillant, diam. 43 <sup>m</sup>/<sub>m</sub>
- 55** **RONDES, EMBOUTIES, à FIXATION INVISIBLE**  
 pour béquilles ou boutons, poli brillant, diam. 43 <sup>m</sup>/<sub>m</sub>

Toutes plaques spéciales, demi-lunes, plinthes sur demande

# POIGNÉES ET DIVERS EN ALLIAGE LÉGER



## POIGNÉES DE PORTES BATTANTES

- 24 à PIEDS RENVOYÉS, PATTES pour BOIS  
 se font, longueur : 0<sup>m</sup> 55, tube rond de 35<sup>m/m</sup>  
 » 0<sup>m</sup> 75, » » » 40<sup>m/m</sup>  
 » 1<sup>m</sup>, » » » 40<sup>m/m</sup>
- 24 bis DÉMONTABLES, PATTES à GOUSSET de 120/32<sup>m/m</sup>  
 se font, longueur : 0<sup>m</sup> 55, tube rond de 35<sup>m/m</sup>  
 » 0<sup>m</sup> 75, » » » 40<sup>m/m</sup>  
 » 1<sup>m</sup>, » » » 40<sup>m/m</sup>
- 25 à PIEDS RENVOYÉS, PATTES d'équerre pour FER  
 se font, longueur : 0<sup>m</sup> 55, tube rond de 35<sup>m/m</sup>  
 » 0<sup>m</sup> 75, » » » 40<sup>m/m</sup>  
 » 1<sup>m</sup>, » » » 40<sup>m/m</sup>
- 26 à PIEDS ORIENTABLES, PATTES pour BOIS ou FER de 75/20<sup>m/m</sup>  
 se font, longueur : 0<sup>m</sup> 75, tube rond de 40<sup>m/m</sup>  
 » 1<sup>m</sup>, » » » 40<sup>m/m</sup>

Sur demande les poignées 24 à 26 peuvent se faire en toutes dimensions.

## POIGNÉES DE TIRAGE

- 22 à BRAS RENVOYÉS, à patins, longueur 195<sup>m/m</sup>  
 se fixe soit avec vis  
 soit avec tiges filetées et écrous
- 23 à BRAS DROITS, à patins, longueur 220<sup>m/m</sup>  
 se fixe soit avec vis  
 soit avec tiges filetées et écrous
- à PIEDS RENVOYÉS, à pattes  
 1506 tube rond de 25<sup>m/m</sup>, longueur 0<sup>m</sup> 25 et 0<sup>m</sup> 30  
 1507 tube rond de 30<sup>m/m</sup>, » 0<sup>m</sup> 30

## BOUTONS DE TIRAGE

- 31 à FACETTES, sur rosace, diamètre 70<sup>m/m</sup>  
 avec tige fixe et écrou  
 Ce bouton se fait également à sous-plaque.
- 30 à FACETTES, sur rosace, diamètre 70<sup>m/m</sup>  
 avec tige pour chaînette □ de 6<sup>m/m</sup>

## DIVERS

- 39 ENTRÉE de BOITE AUX LETTRES de 220/65<sup>m/m</sup>  
 se fixe avec tiges filetées et écrous
- 1705 PORTE-CHAPEAU, à tête et barrette, hauteur 160<sup>m/m</sup>
- 1706 PORTE-MANTEAU, à barrette seule, hauteur 55<sup>m/m</sup>
- 2730 PORTE-ÉTIQUETTES, rectangulaires  
 dimensions extérieures : 82/28, 90/50<sup>m/m</sup>  
 » intérieures : 64/16, 68/35<sup>m/m</sup>
- 57 CACHE-INDICATEUR, avec disque « libre - occupé »  
 pour carré de 6<sup>m/m</sup>, diamètre 43<sup>m/m</sup>

# SERRURERIE

*Quelques modèles*


## STYLES




# DÉCORATIVE

de nos collections

## FERRONNERIE



## MODERNE




# CRÉMONES MODERNES

AVEC LE MÊME PRINCIPE DE MÉCANISME

## CS1 245

## BGR 250 BIS



EXCENTRIQUE A COULISSE  
DONNANT UN MOUVEMENT  
DOUX ET UNIFORME

## ABR 251



FONTE ÉPAISSE ÉVITANT AUX  
VIS DE POSE DE PASSER  
A TRAVERS LES FRAISURES

N° 245

CS 1

boîte, bouton et garnitures fonte  
Se fait également avec bouton en  
Sterlium, laiton poli, laiton chromé  
tringles indépendantes 1/2 rondes  
de 16x8 en 2<sup>m</sup> 00, 2<sup>m</sup> 25 et 2<sup>m</sup> 50  
18x9 en 2<sup>m</sup> 00, 2<sup>m</sup> 25 et 2<sup>m</sup> 50  
N° 246 La même, tringles fixes  
Se fait en 16, 18 et 20<sup>m</sup>/<sub>16</sub>

BGR

N° 250 bis

boîte, bouton et garnitures fonte  
Se fait également avec bouton Sterlium  
tringles indépendantes  
de 16x6 en 2<sup>m</sup> 00, 2<sup>m</sup> 25 et 2<sup>m</sup> 50  
18x7 en 2<sup>m</sup> 00, 2<sup>m</sup> 25 et 2<sup>m</sup> 50

ABR

N° 251

boîte, bouton et garnitures fonte  
Se fait également  
avec bouton Sterlium et boucle laiton  
tringles indépendantes  
de 14x5 en 2<sup>m</sup> 00  
16x5 en 2<sup>m</sup> 00, 2<sup>m</sup> 25 et 2<sup>m</sup> 50  
18x6 en 2<sup>m</sup> 00, 2<sup>m</sup> 25 et 2<sup>m</sup> 50

N° 278 bis

Crémone extra plate,  
boîte, boucle et  
garnitures en fonte  
Se fait également avec  
boucle en laiton poli  
ou chromé



Excentrique en laiton  
tringles plates de 18x5  
Se fait en 2<sup>m</sup> 00 et 2<sup>m</sup> 50

Recommandée partout où il  
est recherché une faible saillie

# CRÉMONES DIVERSES



2278 à MORTAISER ou à ENTALLER à PLAT, TOUT ACIER avec pêne de côté, larg. de la boîte 29 <sup>m</sup>/<sub>m</sub>, épais. 11 <sup>m</sup>/<sub>m</sub>, foliot □ de 7 <sup>m</sup>/<sub>m</sub> axe à 8 <sup>m</sup>/<sub>m</sub>, à tringles indépendantes en fer, □ 8 <sup>m</sup>/<sub>m</sub> à bouton Sterlium, forme banane, monté sur rosette se fixant sur le coffre avec vis à métaux, se fait en 2 <sup>m</sup>

## POUR MENUISERIES MÉTALLIQUES

MODERNES, boîte et bouton en fonte  
 262 à tringles en fer carré de : 9, 11 <sup>m</sup>/<sub>m</sub>  
 largeur de la boîte : 21, 26 <sup>m</sup>/<sub>m</sub>  
 263 à tringles en fer rond de : 9, 11 <sup>m</sup>/<sub>m</sub>  
 largeur de la boîte : 28, 30 <sup>m</sup>/<sub>m</sub>  
 Les n<sup>os</sup> 262-263 se font en bouts à souder ou en 2 m.

MODERNES, boîte et bouton en fonte  
 264 à tringles apparentes en 2 mètres, en fer plat de 16/6 <sup>m</sup>/<sub>m</sub> dimensions de la boîte : 170/24 <sup>m</sup>/<sub>m</sub>  
 Se fait également à bouton Sterlium.

2265 MODERNE, BOITE FONTE, pour tringles en feuillure à bouton fonte, dimensions de la boîte : 155/25 <sup>m</sup>/<sub>m</sub>  
 à » Sterlium » » » »  
 à clé à carré » » » » »

2266 la MÊME, boîte en Sterlium, bouton Sterlium à clé à carré  
 275 en ACIER verni noir, bouton métal nickelé, larg. 20 <sup>m</sup>/<sub>m</sub> à tringles apparentes  
 Se fait également avec bouton à l'opposé.

274 la MÊME, à doigts, pour tringles en feuillure  
 3265 FORME AÉRODYNAMIQUE, à doigts à engrenage boîte en métal non poli de 135/22 <sup>m</sup>/<sub>m</sub> à bouton Sterlium poli

2269 à LEVIER, sans boîte apparente, pour tringles en feuillure en cuivre poli ou chromé, platine de 90/20 <sup>m</sup>/<sub>m</sub>  
 Pour cette crémone, préciser la main droite ou gauche  
 300 AUTOMATIQUE, à TRINGLES INVISIBLES BRICARD MF coffre et poignée en métal blanc poli cette crémone est fournie sans tringles ni garnitures  
 301 la MÊME, pour BOIS, à empénage réglable fournie avec tringles, conduits et gâches  
 Les crémones 300 et 301 peuvent être posées sur fenêtres à la française, sur châssis à guillotine et basculant. Demandez notre notice spéciale de pose.

en ACIER, à POSER en FEUILLURE, pour tringles fer, □ de 10 <sup>m</sup>/<sub>m</sub>, épaisseur de la boîte 14 <sup>m</sup>/<sub>m</sub>, largeur 20 <sup>m</sup>/<sub>m</sub> se monte sur profil Montataire-Sambre D 2  
 270 à bouton fonte  
 271 à » Sterlium  
 273 à clé carré


## POUR ARMOIRES MÉTALLIQUES

PLATES, BOITE ACIER EMBOUTI, largeur 32 <sup>m</sup>/<sub>m</sub> tringle fer plat 16/6 <sup>m</sup>/<sub>m</sub>, en 2 mètres  
 2279 se fait à bouton fonte, à bouton Sterlium  
 2280 » » à boucle fonte, à boucle cuivre  
 2281 » » à foliot carré  
 Les crémones 2279 à 2281 se montent comme ci-dessus, soit sur le coffre, soit à l'opposé.

2283 à FOLIOT □ de 6 <sup>m</sup>/<sub>m</sub> actionnant les tringles et à canon paracentrique pour condamnation, 2 clés plates coffre en acier parkérisé, long. 160 <sup>m</sup>/<sub>m</sub>, larg. 40 <sup>m</sup>/<sub>m</sub>  
 Cette crémone est fournie sans tringles.



## POUR PORTES COCHÈRES

287 bis à CHANFREINS, boîte, bouton et garniture en fonte tringles en fer rond, en bouts, de 20 <sup>m</sup>/<sub>m</sub>  
 2287 la MÊME, à bouton et clé de condamnation  
 287 à BALUSTRE, boîte, bouton et garnitures en fonte tringles en fer rond, en bouts tringles de : 14, 16, 18, 20, 22, 25 <sup>m</sup>/<sub>m</sub>  
 288 les MÊMES, à bouton et clé de condamnation tringles de : 16, 18, 20, 22, 25 <sup>m</sup>/<sub>m</sub>



# FERRURES POUR

## A RAIL PLAT



N° de l'équipement .....	653-2	652-3	652-4	652-8	652-9	652-10
Poids supporté par paire kg	35	125	200	200	400	700
Rail à employer <sup>m</sup> / <sub>m</sub> .....	30/4	40/8 à 50/12	50/10 à 60/12	40/8	50/10	50/8 à 50/10
Espace libre nécessaire au-dessus de la porte <sup>m</sup> / <sub>m</sub> ..	80	130	150	150	200	200




653-13



653-14



655-15



655-21



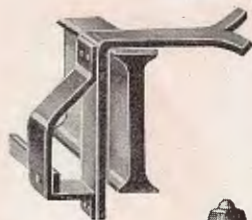
655-24



655-18



655-27



656-13



656-7



656-4



655-30



656-10



522-4



521-3

656-16



658-4



656-26

### PORTES ROULANTES D'APPARTEMENT

- 653-2 FERRURES à CHAPE COUDÉE, en acier, à roulement à billes galet en acier décollé et trempé à gorge carrée, diam. 45 <sup>m</sup>/<sub>m</sub>
- 653-13 SUPPORT sur PLATINE, pour rail 30/4 <sup>m</sup>/<sub>m</sub>
- 653-14 SUPPORT d'EXTRÉMITÉ à PATTES, pour rail 30/4 <sup>m</sup>/<sub>m</sub>

### PORTES ROULANTES DE 125 à 700 KILOS

- 652-3 et 652-4 MONTURES EMBOUTIES, ACIER, à ROULEMENT A ROULEAUX galet en acier à gorge carrée
- 652-8 à 652-10 MONTURES en ACIER, à DOUBLE RANG DE BILLES à graissage par pression, avec carter de protection, cuvettes en acier cimenté
- 655-11 RAILS en fer plat, dressés, se font en 40/8, 50/10, 60/10
- SUPPORTS à patte
- 655-15 droits à scellement
- 655-18 coudés à scellement, pour linteau fer I ou ciment armé
- 655-21 SUPPORTS HEURTOIRS D'EXTRÉMITÉ, COUDÉS
- 655-24 à pattes
- 655-27 à scellement
- 655-30 à scellement, pour linteau fer I ou ciment armé

### GUIDES

- 656-13 à patte, coudés
  - 656-4 à scellement, coudés
  - 656-16 verticaux à scellement, à olive
  - 656-7 horizontaux » » 1 »
  - 656-10 » » 2 »
- se font pour bois de : 30 à 65, 55 à 95, 85 à 105 <sup>m</sup>/<sub>m</sub>

Les accessoires ci-dessus se font pour rails de 40/8, 50/10, 60/10

- 656-26 BUTTOIRS de MILIEU pour PORTES à 2 VANTAUX se font pour bois de : 34 à 44, 45 à 54, 55 à 70, 70 à 80, 81 à 100 <sup>m</sup>/<sub>m</sub>

### POIGNÉES

- 521-3 à cuvette, à entailler, en acier, platine de 100/60 <sup>m</sup>/<sub>m</sub>
- 522-4 à embases, en fer rond de 14 <sup>m</sup>/<sub>m</sub>, avec écrous à encoches se font pour bois de 30 à 80 <sup>m</sup>/<sub>m</sub>

### FLÉAUX

- 658-1 simples pour portes à un vantail, longueur : 20 <sup>m</sup>/<sub>m</sub> se font avec gâche à patte ou à scellement
- 658-4 doubles pour portes à 2 vantaux se font en 0<sup>m</sup> 45 et 0<sup>m</sup> 60

### COMPOSITION D'UN ÉQUIPEMENT


- 1 RAIL (longueur égale au double de la largeur des vantaux)
- 1 PAIRE DE MONTURES
- 2 HEURTOIRS D'EXTRÉMITÉ
- le ou les SUPPORTS INTERMÉDIAIRES (1 tous les 80 <sup>m</sup>/<sub>m</sub>)
- 1 GUIDE DU BAS

Pour les portes très lourdes, on peut adjoindre des montures de renforcement « dites de milieu » sans équerre; existent pour n°s 652-8, 652-9 et 652-10.



# PORTES A COULISSES

## A RAIL TUBULAIRE



### SPÉCIALES POUR PORTES D'APPARTEMENTS

N° de l'équipement.	6541	6542	6543	6544	6543-E	6544-E	6545	6546
Nature des galets ..	acier	fibre	acier	fibre	acier	fibre	fibre	acier
Poids supporté par paire kg .....	25	20	45	40	45	40	80	100

### PORTES HORS CLOISON

Les montures 6541 à 6546 permettent le ferrage des portes roulantes hors cloison, avec le minimum d'encombrement, point n'est besoin d'ajouter de coffrage.

### COMPOSITION DES ÉQUIPEMENTS CI-DESSUS

- 1 RAIL TUBULAIRE
- 1 PAIRE DE MONTURES à GALETS
- 2 SUPPORTS D'EXTREMITÉ à PATTE
- LE OU LES SUPPORTS INTERMÉDIAIRES à PATTE
- 1 HEURTOIR caoutchouc à patte ou à scellement sur demande
- 1 GUIDE à patte ou à scellement sur demande

Les supports peuvent être fournis à scellement avec un supplément de 10 % par équipement.

Pour portes à 2 vantaux, il est fourni 2 équipements.

### PORTES ENTRE-CLOISON

Les montures 6545 conviennent parfaitement à des portes placées entre cloison.

La vis de réglage oblique restant accessible permet de régler facilement la porte en hauteur.

Toutefois, pour le montage et le démontage des portes, une trappe de visite est nécessaire.

Pour le montage et démontage sans trappe de visite, employer les mêmes équipements mais avec pièce de bois (voir schéma ci-contre 6547).

Ces montures sont toujours fournies avec galet fibre, elles peuvent être utilisées pour des portes ayant au moins 30 mm d'épaisseur.

### COMPOSITION DES ÉQUIPEMENTS 6547

- 1 RAIL MONTÉ SUR PIÈCE DE BOIS
- 1 PAIRE DE MONTURES à GALET
- 1 GUIDE EN T AVEC SON ARRÊT
- 1 HEURTOIR EXTENSIBLE

Les équipements ci-dessus ne comprennent ni les scellements ou pattes de fixation de la pièce de bois, ni les serrures, poignées et verrous.

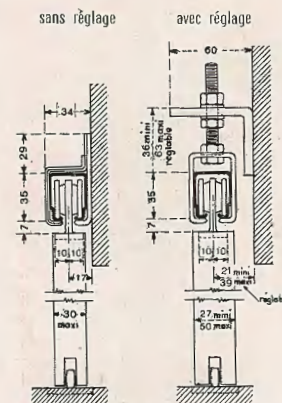
Pour portes à 2 vantaux, il est fourni 2 équipements

A LA COMMANDE BIEN SPÉCIFIER :

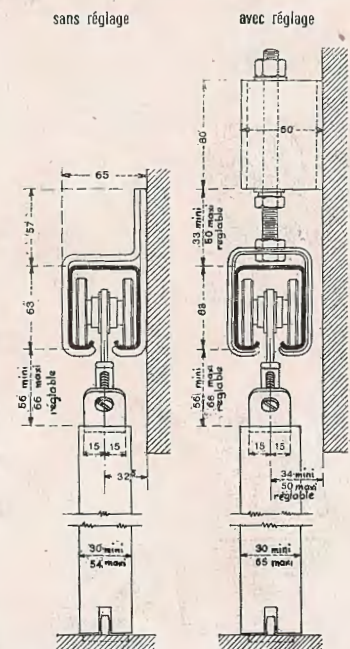
- la largeur de la baie
- le nombre de vantaux
- la largeur des vantaux

### COUPES D'ENCOMBREMENT

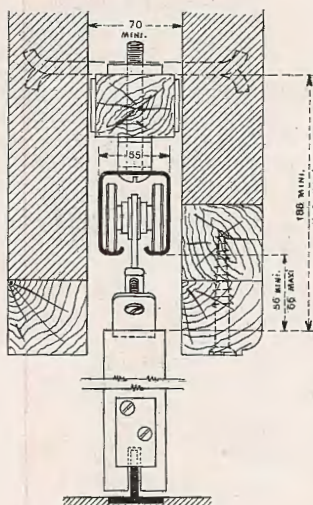
pour équipement 6541 à 6544



pour équipement 6545 et 6546



pour équipement 6547




### POUR TOUS PROJETS dans ce genre CONSULTEZ-NOUS

Joignez à votre demande un dessin coté nous faisant connaître :

- le plan et l'élevation de la baie,
- le plan et l'élevation de chaque vantail,
- le poids des vantaux, leur nature : bois ou fer,
- la nature du sol et du linteau.

# QUINCAILLERIE DE BATIMENT



## AÉRATEURS A RESSORT

- 1 en ACIER CADMIÉ, à lames mobiles  
se font en 2, 3, 4, 5 lames  
hauteur totale 21, 29, 37, 45  $\frac{m}{m}$

## AGRAFES OU PANNETONS EN FER POUR VOIETS

- 2 façon PICARDIE  
(par garnitures comprenant 2 droites et 2 coudées)

## ARRÊTS DE PORTES

- 19 à 2 GALETS ACIER n<sup>os</sup> 1, 2, 3  
platine de 35, 43, 48  $\frac{m}{m}$   
23 mentonnets sur platine pour d<sup>o</sup>  
AUTOMATIQUES, à patin caoutchouc  
24 en acier cadmié  
24 M en Sterlium  
de SURETÉ et d'ENTREBAILEMENT  
28 forme classique, en fonte nickelée  
2028 forme moderne, en laiton poli ou chromé

## ARRÊTS DE PERSIENNES

- 29 à BASCULE, à TÊTE BERGÈRE, en fonte à scellement  
34 modèle MARSEILLAIS, à pointe, tige de 10  $\frac{m}{m}$   
34 bis à scellement  
ENCLOISONNÉS à PAILLETTE  
35 en acier embouti se font avec mentonnet de 45 et 50  $\frac{m}{m}$   
36 en fonte se font avec mentonnet de 45  $\frac{m}{m}$

## ARRÊTS DE VASISTAS

- à QUART DE CERCLE, en fonte :  
42 coudés pour être posés à plat : hauteur 14, 16, 19, 22  $\frac{m}{m}$   
43 pour être posés en feuillure : » » » » » »

## ARRÊTS DE GRILLES ET PORTES COCHÈRES

- 44 en FER FORGÉ, à BOULE pour bois de 55, 80  $\frac{m}{m}$   
45 en FER, MENTONNET et CONTREPOIDS FONTE  
pour bois de 50, 70  $\frac{m}{m}$

## BATTEUSES

- 53 à MORTAISER, en acier, avec gâche plate  
se font : coffre de 45/23  $\frac{m}{m}$ , ép<sup>r</sup> : 8  $\frac{m}{m}$ , □ de 4  $\frac{m}{m}$ , axe à 11  $\frac{m}{m}$   
» 72/25  $\frac{m}{m}$ , » 10  $\frac{m}{m}$ , » » 6  $\frac{m}{m}$ , » »  
54 à PLAT, sans gâche  
se font avec platine de 72/15  $\frac{m}{m}$ , foliot de 4  $\frac{m}{m}$   
» 115/18  $\frac{m}{m}$ , foliot de 6  $\frac{m}{m}$   
55 gâches de répétition pour d<sup>o</sup>  
2055 clés à carré pour d<sup>o</sup>, se font à carré de 4 et 6  $\frac{m}{m}$

## BATTEMENTS A LENTILLE

- 56 à POINTE en cuivre, se font Diam. de 35, 38, 41, 45, 50  $\frac{m}{m}$   
58 à SCELLEMENT, en cuivre, » » » » » »  
60 SUR PLATINE, » 62/38, 72/62, 90/65, 120/65, 140/70  $\frac{m}{m}$   
61 à BASCULE, en cuivre, sans ressort  
platine de 70/45, 95/50  $\frac{m}{m}$

## BATTEMENTS DE PERSIENNES

- 62 DROITS à pointe, en fonte, ronds ou carrés  
63 » à scellement, » » »  
64 COUDÉS à pointe, » » »  
65 » à scellement, » » »

## BATTEMENTS DE PORTES COCHÈRES

- 66 à BASCULE, en fonte, de 150/95, 185/105, 225/125  $\frac{m}{m}$   
67 à 2 SCELLEMENTS, » longueur : 120, 160, 180, 200  $\frac{m}{m}$

## BOITES A LETTRES

- dites SERRURIER, sans fond, en tôle d'acier  
noires, dimensions extér. : 33/24, 36/26, 39/26,5 43,5/31  $\frac{m}{m}$   
90 galvanisées » » » » »  
2091 UNIC, galvanisées » 25/17 » » »  
se fait à porte-cadenas ou à serrure  
3091 modèle ILLUSTRATION, galvanisée, dimens. extér. : 51/31  $\frac{m}{m}$

# QUINCAILLERIE DE BATIMENT



## BÉQUILLES DOUBLES

- 830 à CHANFREINS, □ de 7 <sup>m</sup>/<sub>m</sub>, longueur 105 <sup>m</sup>/<sub>m</sub>  
en laiton poli ou chromé
- 7 à BALUSTRE PLAT, à longue gaine, □ de 7 <sup>m</sup>/<sub>m</sub>, longueur 105 <sup>m</sup>/<sub>m</sub>  
Cette béquille se fait en laiton poli ou chromé pour serrures de 9 ou 12 <sup>m</sup>/<sub>m</sub> d'épaisseur.
- 126 LA MÊME, à pied et portée □ de 7 <sup>m</sup>/<sub>m</sub>, en laiton poli ou chromé

## BOUCLES DOUBLES

- 92 SÉRIE COURANTE, en laiton, à charnière, □ de 6 ou 7 <sup>m</sup>/<sub>m</sub>  
largeur 58 <sup>m</sup>/<sub>m</sub>

## BOUTONS DE TIRAGE

- 114 RONDS CREUX à MOULURE, avec rosace, diam. : 60, 70, 80 <sup>m</sup>/<sub>m</sub>  
se font en laiton poli et laiton chromé
- 10 à FACETTES, en laiton fondu, à sous-plaque, diam. 70 <sup>m</sup>/<sub>m</sub>  
se fait en chromé
- Ce bouton se fait également avec tige pour chaînette.
- 117 DAHLIA, en fonte, diam. 70 <sup>m</sup>/<sub>m</sub>
- 1118 MODERNES, en fonte, » » »
- Les boutons 114, 117, 1118 se font à tige fixe à écrou ou à tige pour chaînette.

## BOUTONS DOUBLES

- 121 en ACIER EMBOUILL vernis, ovales, à filets, □ de 6 <sup>m</sup>/<sub>m</sub>, 55 <sup>m</sup>/<sub>m</sub>
- 123 en BOIS RONDS, vernis, façon chêne ou noyer, □ de 6 <sup>m</sup>/<sub>m</sub>, 47 <sup>m</sup>/<sub>m</sub>
- en CÉRAMIQUE, OVALES, façon ivoire, □ de 6 <sup>m</sup>/<sub>m</sub>, 60 <sup>m</sup>/<sub>m</sub>
- 125 1<sup>re</sup> Qualité CS 1
- 126 Qualité BGR
- en CÉRAMIQUE, MODERNES, façon ivoire, □ de 6 <sup>m</sup>/<sub>m</sub>, 60 <sup>m</sup>/<sub>m</sub>
- 129 Qualité BGR
- 131 en LAITON, creux, ovales, forme antique, □ de 6 <sup>m</sup>/<sub>m</sub>, de 60 <sup>m</sup>/<sub>m</sub>
- 132 en LAITON, estampés, à filets, □ de 6 <sup>m</sup>/<sub>m</sub>, » 58 <sup>m</sup>/<sub>m</sub>
- 135 en FONTE, creux ornés, ovales, □ de 6 <sup>m</sup>/<sub>m</sub>, » 60 <sup>m</sup>/<sub>m</sub>
- 137 » » évidés ornés, » □ de 6 <sup>m</sup>/<sub>m</sub>, » 60 <sup>m</sup>/<sub>m</sub>
- 11 bis » » pleins, modernes, □ de 6 <sup>m</sup>/<sub>m</sub>, » 70 <sup>m</sup>/<sub>m</sub>

## BUTOIRS

- 141 RONDS, en bois, rondelle caoutchouc, diamètre : 30, 35, 40 <sup>m</sup>/<sub>m</sub>
- 142 » laiton, » 30, 35, 40 <sup>m</sup>/<sub>m</sub>
- 143 sur PLATINE RONDE, en bois, saillie de 50 <sup>m</sup>/<sub>m</sub>
- 144 à BALUSTRE en bois, saillie de 65, 85, 105 <sup>m</sup>/<sub>m</sub>
- 146 à DOUILLE à CRANS, en laiton, tige lisse  
bague caoutchouc de 30, 35, 45 <sup>m</sup>/<sub>m</sub>

## BOULONS

- 98 MÉCANIQUES NOIRS, TÊTE et ÉCROU 6 PANS  
se font en diamètre de 6 à 20 <sup>m</sup>/<sub>m</sub>  
longueur sous tête de 15 à 140 <sup>m</sup>/<sub>m</sub>
- 99 à TÊTE RONDE, façon JAPY, COLLET Carré COURT  
se font en diamètre de 6 à 12 <sup>m</sup>/<sub>m</sub>  
longueur sous tête de 25 à 140 <sup>m</sup>/<sub>m</sub>
- 100 de CHARPENTE, TÊTE et ÉCROU Carré  
se font en diamètre de 14, 16, 18, 20 <sup>m</sup>/<sub>m</sub>  
longueur sous tête de 140 à 500 <sup>m</sup>/<sub>m</sub>


## ÉCROUS FORGÉS

- 1315 taraudés, de 10 à 25 <sup>m</sup>/<sub>m</sub>

## BOULONS DE FERMETURES

- 97 à BOITE EN FONTE, boulon de 110, 140 <sup>m</sup>/<sub>m</sub>  
se font à boîte verticale ou horizontale

# QUINCAILLERIE DE BATIMENT



## CHARNIÈRES

### CARRÉES, en FER

158 ordinaires, en : 25, 30, 35, 40, 45, 50, 60, 70, 80, 90, 100  $\frac{m}{m}$   
 159 renforcées, en : 40, 45, 50, 60, 70, 80, 90, 100  $\frac{m}{m}$

160 roulées à 3 nœuds, dites américaines  
 en : 50, 60, 70, 80, 90, 100  $\frac{m}{m}$

### LONGUES, en FER

161 ordinaires, en : 25/18, 30/19, 35/22, 40/25, 45/30  $\frac{m}{m}$   
 50/30, 60/35, 70/40, 80/45, 90/50, 100/50  $\frac{m}{m}$

162 renforcées, en : 40/25, 45/30, 50/30, 60/35  $\frac{m}{m}$   
 70/40, 80/45, 90/50, 100/50  $\frac{m}{m}$

163 à gros nœud, en fer, dites bordelaises  
 en : 70/40, 80/60, 90/60, 100/60  $\frac{m}{m}$

167 à CONGÉ, en FER, rivées et fraisées  
 largeur : 30, 35, 40, 45, 50  $\frac{m}{m}$

### COURTES FINES, à SOUDER

hauteur des nœuds : 35, 40, 45, 50, 60  $\frac{m}{m}$

### LONGUES à SOUDER, en FER FORGÉ

largeur : 40, 50, 60, 70  $\frac{m}{m}$

### à T, en FER FORGÉ

branche horizontale de : 30, 40, 50  $\frac{m}{m}$

171 à T, rivées, à scellement (dites T à plâtre), façon Marseille  
 hauteur du T : 160 et 190  $\frac{m}{m}$

174 LONGUES, en LAITON LAMINÉ, broche en fer  
 se font en : 35/22, 40/25, 50/30, 60/35, 70/40  $\frac{m}{m}$

180 LONGUES, en LAITON ÉTIRÉ, broche en fer  
 se font en : 50/30, 60/35, 70/40, 80/50  $\frac{m}{m}$

181 de PARAVENT, en laiton découpé, nœud roulé, broche en fer  
 se font en : 60/25 et 60/30  $\frac{m}{m}$

191 à RESSORT à SIMPLE ACTION, en acier verni noir  
 lames de : 75, 100, 125, 150, 175, 200  $\frac{m}{m}$   
 p<sup>r</sup> bois de : 20 à 25, 21 à 30, 25 à 35, 25 à 40, 33 à 50, 35 à 55  $\frac{m}{m}$

192 à RESSORT à DOUBLE ACTION, en acier verni noir  
 lames de : 75, 100, 125, 150, 175, 200  $\frac{m}{m}$   
 p<sup>r</sup> bois de : 20 à 25, 21 à 30, 25 à 35, 25 à 40, 33 à 50, 35 à 55  $\frac{m}{m}$

## CHEVILLES

### CARRÉES, en CHÊNE

196 pour menuiseries : 75  $\frac{m}{m}$   
 198 pour huisseries : 110  $\frac{m}{m}$

### MÉTALLIQUES, forme étoile

se font en : 15, 21, 25, 29, 32, 38, 45  $\frac{m}{m}$

*Recommandées pour éviter la fente du bois.*

## CLÉS

207 TAILLÉES, en fonte, fendues, pour pêne dormant 1/2 tour  
 longueur 105  $\frac{m}{m}$

209 TAILLÉES, en fonte, pour pènes dormants noirs  
 longueur : 110, 120, 130  $\frac{m}{m}$

210 d'ARMOIRES à TOUR ET DEMI, en fonte, forées  
 longueur : 85, 90  $\frac{m}{m}$


211 à GORGES, en fonte, bénardes, pour sûretés  
 se font en longueur de : 90, 95, 100, 105, 110  $\frac{m}{m}$   
 tige de : 5, 5 1/2, 6 et 6 1/2  $\frac{m}{m}$   
 panneton de : 35  $\frac{m}{m}$

212 pour SERRURES DE MEUBLES, en fonte, forées, anneau ovale  
 embase timbre ou poire  
 longueur : 50, 55, 60, 60, 65, 70, 70, 75, 80, 80  $\frac{m}{m}$   
 forures : n<sup>o</sup> 18, 19, 20, 21

213 pour VERROUS de SURETÉ, en fonte, anneau rond plat  
 longueur : 85, 90, 100  $\frac{m}{m}$

2215 pour SERRURES à MORTAISER BRICARD, en acier nickelé  
 anneau rond plat, èves taillées  
 se font pour cloison de 9  $\frac{m}{m}$  et 12  $\frac{m}{m}$

# QUINCAILLERIE DE BATIMENT



## CLENCHES

- 216 CLENCHES à **POUCE**, garnies avec battant, crampon mentonnet à 2 pointes, **Série 1/2 forte**, demi-platine, poignée à patte, avec battant de 32 <sup>m</sup>/<sub>m</sub>
- 2217 CLENCHES à **RESSORT**, platine découpée ajourée, façon Nancy garnies avec olive ordinaire, mentonnet à 2 pointes avec battant de 19 et 22 <sup>m</sup>/<sub>m</sub>
- 218 OLIVES ou boutons de loquets en fonte à **bascule ordinaire**
- 219 » **brevetée**
- 220 BATTANTS de **LOQUETS** seuls demi-forts, longueur 32 et 40 <sup>m</sup>/<sub>m</sub>
- 222 renforcés, » 40 et 50 <sup>m</sup>/<sub>m</sub>
- 226 MENTONNETS pour loquets à **pointe**
- 227 à **patte verticale**
- 228 CRAMPONS à **pattes** pour loquets

## CLOUS

- 229 de **MAÇONS**, dits à bateaux, tréfilés, de 55 <sup>m</sup>/<sub>m</sub>
- 231 **MARINIERS**, forgés, demi-déliés se font en 35, 40, 50 et 60 <sup>m</sup>/<sub>m</sub>

## COLLES FORTES

- 237 en **PLAQUES**, véritable **Givet**
- 239 » **Lyon**
- 240 **GRANULÉE**, **Lyon**
- 241 à **FROID, LIQUIDE**, **SIC**, par 1, 5, 10 kg.
- 241 bis » **SADER**, par 3/4, 5, 10, 25 kg.
- 242 bis » **EN POUDRE**, **GALLIA**, par tonnelets de 9 et 20 kg.

## CROCHETS

- 301 à **PANS**, en **FONTE**, universels, se font en 60, 70, 80 <sup>m</sup>/<sub>m</sub>
- 302 **RONDS**, à 2 **PITONS** à **VIS**, en **acier poli** en diamètre de 5 <sup>m</sup>/<sub>m</sub> : longueur 60, 70, 80, 100 <sup>m</sup>/<sub>m</sub>
- » 6 <sup>m</sup>/<sub>m</sub> : » 120, 140, 160, 180, 200 <sup>m</sup>/<sub>m</sub>
- 2303 d'**ENTREBAILLEMENT** de **FENÊTRES**, tige lisse, en **acier nickélé** avec vis de pression

## ENTRÉES DE BOITES A LETTRES

- à **BOUDIN**, à ressort, longueur : 19, 22, 25, 30, 36 <sup>m</sup>/<sub>m</sub>
  - 321 en **laiton poli**, » : » » » » »
  - 323 » **chromé**, » : » » » » »
  - UNIES**, à ressort, longueur : 19, 22, 25, 30, 36 <sup>m</sup>/<sub>m</sub>
  - 324 en **laiton poli**, » : » » » » »
  - 326 » **chromé**, » : » » » » »
- Pour entrées de boîtes à lettres spéciales, Administrations, Postes, etc... Nous consulter*
- 331 en **FONTE ORNÉE**, longueur : 205, 230, 250 <sup>m</sup>/<sub>m</sub>


## ENTRÉES DE SERRURES

- 319 à **CUVETTE**, carrées, en **cuivre embouti**, profondeur 13 <sup>m</sup>/<sub>m</sub> se font en 60 et 70 <sup>m</sup>/<sub>m</sub>
- 7 bis **LONGUES**, embouties, en **laiton**, 200/40 <sup>m</sup>/<sub>m</sub> se font **polies** ou **chromées** pour becs de cane ou serrures à mortaiser
- 336 **LONGUES**, rectangulaires, en **laiton**, 220/45 <sup>m</sup>/<sub>m</sub> se font **polies** ou **chromées**

*Toutes dimensions sur demande*

*Ne pas oublier de nous adresser croquis côté pour percements des trous de clés et foliot.*

# QUINCAILLERIE DE BATIMENT



## CRICS

- de CROISÉES à BOITE OUVERTE, modèle courant  
 291 en bouts, tringles en fer de : 9/9, 14/9 <sup>m</sup>/<sub>m</sub>  
 292 jusqu'à 2 mètres, » » » : » » »
- de CROISÉES à BOITE FERMÉE  
 293 en bouts, tringles en fer de : 12/7, 14/9 <sup>m</sup>/<sub>m</sub>  
 294 jusqu'à 2 mètres, » » » » »
- de PORTES COCHÈRES, tringles en fer carré  
 en bouts ou à longueurs données. *Nous consulter.*

## ÉQUERRES

- 337 SIMPLÉS, en TOLE DÉCOUPÉE  
 branches de : 12, 14, 16, 19, 22 <sup>m</sup>/<sub>m</sub>  
 poids approx. aux 100 pièces : 5, 6, 8, 10, 12 kg.
- 337 bis SIMPLÉS, en TOLE DÉCOUPÉE, à BOUTS ARRONDIS  
 branches de : 16, 19 <sup>m</sup>/<sub>m</sub>
- 338 FORGÉES, MEULÉES  
 branches de : 19, 22, 25, 30, 35 <sup>m</sup>/<sub>m</sub>  
 fer de : 4, 4, 4, 4, 5 <sup>m</sup>/<sub>m</sub>  
 poids approx. aux 100 pièces : 28, 32, 39, 52, 88 kg.


## ESPAGNOLETTES EN FER

- 340 pour CROISÉES, montées à 3 lacets, 1 moulure  
 2 crochets carrés, corps à cul de poule, avec 1 support  
 embases rondes, tringles en fer rond de : 14, 15, 16 <sup>m</sup>/<sub>m</sub>  
 se font avec poignée horizontale, à la grecque ou à feuille
- 341 pour PERSIENNES, montées à 3 lacets, 1 moulure  
 2 crochets ronds, corps à panneton, avec 1 support  
 embases rondes, tringles en fer rond de : 14, 15, 16 <sup>m</sup>/<sub>m</sub>  
 à poignée pleine, horizontale
- Ces espagnolettes sont toujours exécutées à la demande ;  
 indiquer la hauteur des ouvrants et la distance du bas à l'axe de  
 la poignée.*
- 2342 GARNITURES d'ESPAGNOLETTES à POIGNÉE VERTICALE  
 pour croisées, en fonte, pour fer rond de 16 <sup>m</sup>/<sub>m</sub>, sans fer  
 à 2 lacets, sans crochet — à 2 lacets, 2 crochets  
 à 3 lacets, sans crochet — à 3 lacets, 2 crochets
- Se font également avec bouton en cuivre poli ou chromé.*
- 2343 Crochets sans lame, avec gâche (modèle Dauphinois)  
 pour espagnolettes 2342 (avec plus-value et sur demande).
- 2344 Gâche d'entrebâillement  
 pour espagnolettes 2342 (avec plus-value et sur demande).
- 352 PLATES, pour volets et persiennes bois  
 complètes avec garnitures, fer de : 18/5, 25/5 <sup>m</sup>/<sub>m</sub>  
 se font en 1<sup>m</sup> 75, 2<sup>m</sup>, 2<sup>m</sup> 50

## FERME-IMPOSTES

- à CABLE SOUPLE en acier gainé, avec loqueteau  
 système breveté, tube en acier
- 356 à poignée fixe, en acier ou en laiton
- 357 à poignée à charnière, en acier ou en laiton  
 Ces ferme-impostes sont disponibles en 2<sup>m</sup> 50  
 droits, avec coude mobile
- Sur demande se font en toutes longueurs et suivant  
 dimensions données.*
- COULISSES de VASISTAS  
 244 en acier, à tourillon, longueur 22 <sup>m</sup>/<sub>m</sub>  
*Nous consulter pour équilibres à ressort pour châssis lourds.*

# QUINCAILLERIE DE BATIMENT



## FERME-PORTES

- 359 « BRICARD », à BAIN D'HUILE, bronzé or.  
se posant indifféremment à droite ou à gauche  
n° 2, pour portes ordinaires de 2<sup>m</sup> 10/0<sup>m</sup> 70  
n° 3, » de magasins » 2<sup>m</sup> 15/0<sup>m</sup> 80  
n° 4, » d'entrée lourdes  
n° 5, » très lourdes
- 2358 « BRICARD », FORME MODERNE, à BAIN D'HUILE  
recommandé dans les cas où l'on ne dispose que d'un emplacement réduit  
patte d'attache : hauteur 70<sup>m</sup>/<sub>m</sub>, largeur 75<sup>m</sup>/<sub>m</sub>  
n° 1, pour portes légères de 2<sup>m</sup> 10/0<sup>m</sup> 65  
n° 2, » ordinaires » 2<sup>m</sup> 20/0<sup>m</sup> 70  
n° 3, » assez lourdes » 2<sup>m</sup> 40/0<sup>m</sup> 80  
n° 4, » lourdes » 2<sup>m</sup> 80/1<sup>m</sup>

SUPPORTS SPÉCIAUX, pour appareils 359 et 2358  
ferrés sur portes en poussant

360 d'attache

361 d'applique

*Nous consulter pour tous autres modèles de ferme-portes, de même que pour toutes installations spéciales sur plans.*

363 à TUBE CUIVRE, à branche pliante

n° : 2, 3, 4, 5, 6

platine de : 520/18, 570/20, 620/25, 680/25, 765/27<sup>m</sup>/<sub>m</sub>

364 en FIL D'ACIER TREMPÉ

n° : 00, 0, 1, 2

longueur : 18, 23, 29, 32<sup>m</sup>/<sub>m</sub>

2363 à BARILLET, en acier verni, à branche pliante

n° : 1, 2, 3, 4

hauteur de platine : 70, 95, 115, 145<sup>m</sup>/<sub>m</sub>

p<sup>f</sup> portes pesant environ : 25, 40, 55, 70 kg.

## FERRURES DE CHASSIS A GUILLOTINE

365 POULIE en fer, de 50<sup>m</sup>/<sub>m</sub>

2365 CABLE ACIER GALVANISÉ, âme chanvre, pour poulies de chassis, diamètre : 4, 5, 6<sup>m</sup>/<sub>m</sub>

366 LOQUETEAU en cuivre, platine de 70/20<sup>m</sup>/<sub>m</sub>

2366 LOQUETEUX à VERROUILLAGE, à entailler, en acier parkérisé boutons nickelés, longueur : 142<sup>m</sup>/<sub>m</sub>, largeur 24<sup>m</sup>/<sub>m</sub>

*Ces loqueteux, posés par paire, permettent l'immobilisation du châssis à la hauteur désirée, grâce aux crémaillères fixées de chaque côté ; ils comportent deux boutons, l'un pour le tirage du pêne, l'autre pour la condamnation.*

**La garniture comprend : 2 loqueteux et 2 crémaillères en fer de 1<sup>m</sup> 05**

367 CROCHET en cuivre, platine de 55/20<sup>m</sup>/<sub>m</sub>

2367 CROCHET ARTICULÉ, avec gâche, platine de 68/35<sup>m</sup>/<sub>m</sub> se fait en Sterlium, en laiton poli ou chromé

3366 LEVIER de FERMETURE, en Sterlium, avec gâche longueur à l'axe : 100<sup>m</sup>/<sub>m</sub>. Se fait à droite et à gauche

307 CUVETTE en cuivre, ou métal blanc, de 95/35<sup>m</sup>/<sub>m</sub>

*Pour ferrures spéciales, nous consulter. Jointie plans cotés à l'appui de votre demande.*

## FLÉAUX DROITS


369 en ACIER, à BOUTON PATÈRE, avec support de : 14, 16, 19, 22, 25, 30, 40, 50, 60, 70<sup>m</sup>/<sub>m</sub>

*Pour les grandes dimensions, indiquer si l'on désire 1 ou 2 supports.*

# QUINCAILLERIE DE BATIMENT



2372



375



376



426



427




430




434




436




443




447



450



452



445



449

## FICHES

2372 de **VASISTAS**, en tôle, à bouchons, non percées  
se font en : 60/40, 70/45  $\frac{m}{m}$

**FAÇON SUISSE**, en acier, à bouchons

375 à **lames inégales**, pour fenêtres  
longueur : 8, 9, 10, 11  $\frac{m}{m}$

376 à **lames égales**, pour portes  
longueur : 11, 12, 13, 14  $\frac{m}{m}$

## LOQUETEAUX

de **PERSIENNES**

426 à **pompe, boîte fonte**, à mentonnet, se font n° 3 et 4

427 à **pompe, boîte acier**, » longueur 90  $\frac{m}{m}$

430 d'**ÉCOLE**, universels, en fonte, modernes, avec gâche  
se posant droite et gauche, longueur 90  $\frac{m}{m}$

à **TIRAGE DIRECT**

en acier embouti, universels, largeur : 11, 14, 16, 18  $\frac{m}{m}$

434 à **petit œil**

436 à **grand œil**

de **VASISTAS**

442 universels, droits à **queue**, en fer, sur platine de : 35, 40, 47  $\frac{m}{m}$

443 universels, à **platine étroite**, en fer, de 70/20  $\frac{m}{m}$

450 universels à **bascule** (à droite et à gauche)  
en fer noir, platine de 35  $\frac{m}{m}$

452 à **douille emboutie**, en fer noir, à œil, platine de 50/30  $\frac{m}{m}$

loqueteaux **R.B.F.** manœuvrant par un crochet

445 pour **bois**, pour châssis ferrés par le bas

446 pour **fer**, » » »


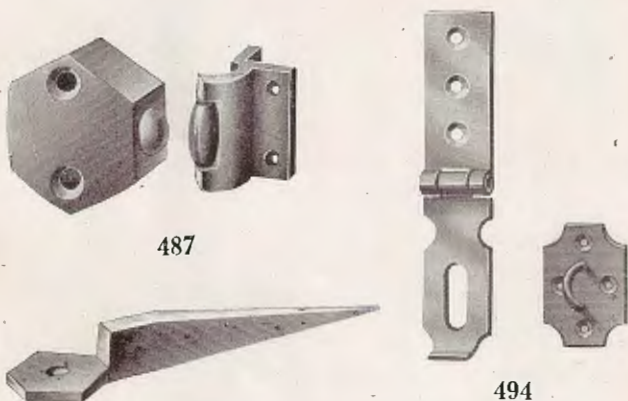


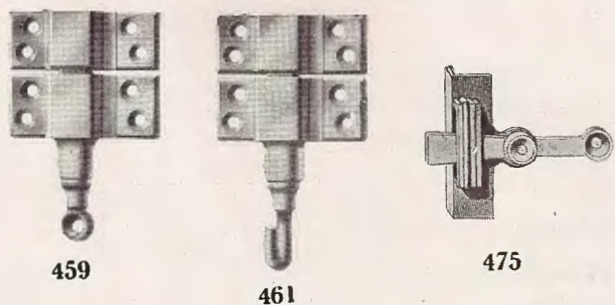
Sur demande les loqueteaux 445 et 446 peuvent être fournis  
pour châssis ferrés sur le côté : indiquer la main droite ou  
gauche.

447 **coulisses**, pour dito

449 **crochet de manœuvre**, pour loqueteau R.B.F.



# QUINCAILLERIE DE BATIMENT



## LOQUETEAUX DE VASISTAS

- à DOUILLE A PANS, en FONTE, avec gâche
- 459 à œil platine de 60/25 <sup>m</sup>/<sub>m</sub>.
- 461 à crochet » » » » »
- à DOUILLE A PANS, en CUIVRE, avec gâche
- 462 à œil platine de 38/14, 45/16, 52/18 <sup>m</sup>/<sub>m</sub>
- 464 à crochet » » » » »
- à DOUILLE RONDE, en CUIVRE, avec gâche
- 465 à œil platine de 38/14, 42/15, 53/19 <sup>m</sup>/<sub>m</sub>,
- 467 à crochet » » » » »
- 475 UNIVERSELS, en CUIVRE, platine à équerre, avec gâche  
longueur : 50, 60, 70 <sup>m</sup>/<sub>m</sub>
- 477 UNIVERSEL, à ANNEAU, droite et gauche  
en bronze d'aluminium, pour fer de 14 <sup>m</sup>/<sub>m</sub>

## LOQUETEAUX A VA ET VIENT

- en laiton massif, bille d'acier réglable, avec gâche
- 486 RECTANGULAIRES, largeur 20 et 25 <sup>m</sup>/<sub>m</sub>, bille de 16 <sup>m</sup>/<sub>m</sub>
- 487 à 6 PANS pour portes normales, largeur 40 <sup>m</sup>/<sub>m</sub>, bille de 16 <sup>m</sup>/<sub>m</sub>
- 489 à DOUILLE, prof. 22 <sup>m</sup>/<sub>m</sub>, corps diamètre 22 <sup>m</sup>/<sub>m</sub>, bille 16 <sup>m</sup>/<sub>m</sub>


## MORAILLONS

- 492 à LACET, en ACIER, avec piton sur platine  
se font en longueur de 16 et 19 <sup>m</sup>/<sub>m</sub>.
- 494 à CHARNIÈRE, en ACIER ROULÉ, renforcés, avec piton sur  
platine :  
se font en longueur de 16, 19, 22 <sup>m</sup>/<sub>m</sub>


## PATTES DIVERSES

- 506 à GLACES, façon Paris, en acier forgé  
droites, se font en longueur de 60, 70, 80, 90 <sup>m</sup>/<sub>m</sub>
- 512 à GOUJON, en fonte malléable  
se font en longueur de 85, 100, 130, 140 <sup>m</sup>/<sub>m</sub>
- 514 à LAMBRIS, en acier, à tête ronde, percées  
se font en longueur de 18 et 20 <sup>m</sup>/<sub>m</sub>
- 515 à LANGUE D'ASPIC, en feuillard acier  
se fait en longueur de 47 <sup>m</sup>/<sub>m</sub>
- 518 à SCELLEMENT, fraisées, en tôle d'acier  
se font en longueur de 80, 95, 110, 125, 140, 160 <sup>m</sup>/<sub>m</sub>
- 2518 Les mêmes, à tête ronde  
se font en longueur de 95, 110, 125, 140 <sup>m</sup>/<sub>m</sub>


# QUINCAILLERIE DE BATIMENT




522




521



523



575



576

## PAUMELLES DOUBLES EN ACIER ROULÉ

- 519 **BRICARD, CS 1, nœud fermé**, bague cuivre  
se font en 80/40, 80/45, 95/45, 110/50, 110/55  $\frac{m}{m}$   
110/60, 140/55, 140/60, 160/60, 190/65  $\frac{m}{m}$
- 521 **CHARNIÈRES PAUMELLES**, bague cuivre  
se font en 80/40, 80/50, 90/50, 90/60  $\frac{m}{m}$
- 522 à **BRANCHES ÉGALES** dites « **EXPOSITION** », bague cuivre  
se fait en 60/50  $\frac{m}{m}$
- 523 dites « **ESPAGNOLES** »  
se font en longueur de : 80, 90, 100  $\frac{m}{m}$

## PAUMELLES DOUBLES EN ACIER ÉLECTRIQUES BLEUIES

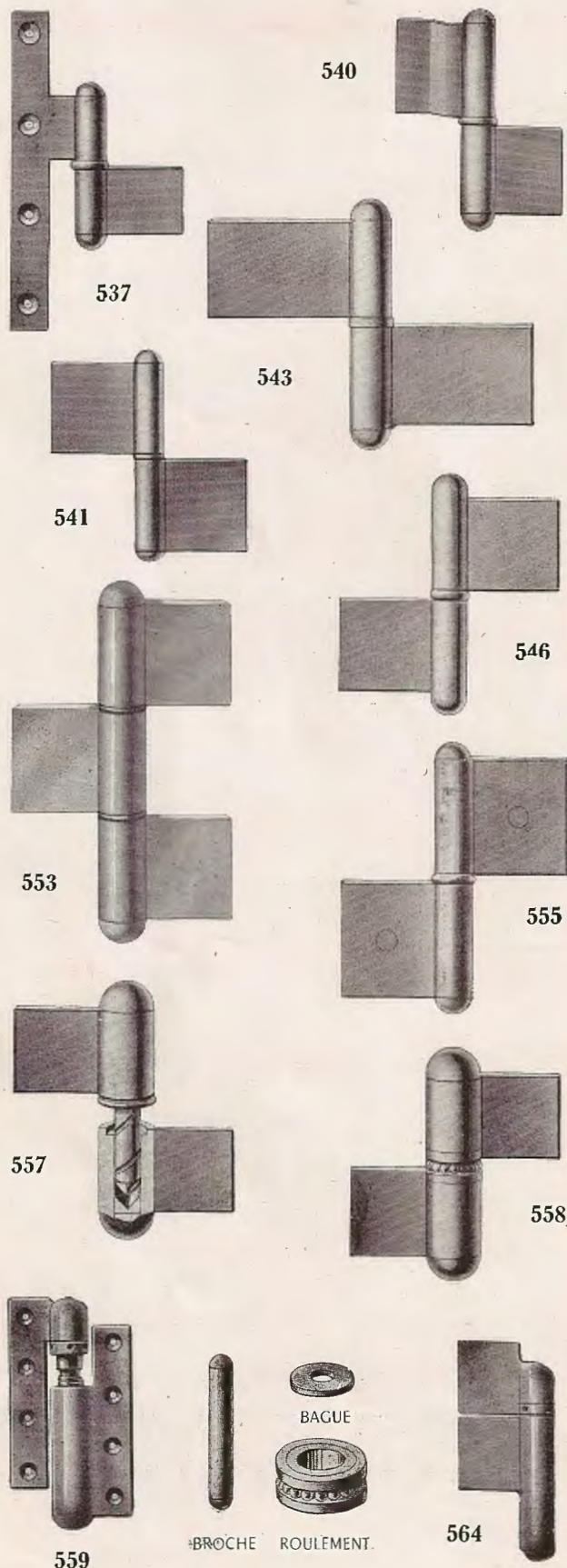
- 524 **ORDINAIRES**, bague cuivre  
se font en 80/40, 80/45, 80/50, 95/45, 110/50, 110/55  $\frac{m}{m}$   
110/60, 140/55, 140/65, 160/65, 190/70  $\frac{m}{m}$
- 529 **RENFORCÉES, FAÇON PICARDE**, bague cuivre  
se font en 140/60, 160/60, 190/70, 220/80  $\frac{m}{m}$
- 529 bis **EXTRA-RENFORCÉES, FAÇON PICARDE**, nœud raboté  
se font en 140/60, 160/70, 190/70, 220/80, 250/90  $\frac{m}{m}$

## PAUMELLES DOUBLES EN CUIVRE

- 575 à **OLIVE**, broche en fer  
se font en 80/40, 95/45, 110/55, 140/60, 160/70  $\frac{m}{m}$
- 576 à **BOUTS RONDS**, broche en fer  
se font en 80/40, 95/45, 110/55, 140/60, 160/70  $\frac{m}{m}$
- 2532 **PICARDES à bouts ronds**  
se font en 160/60 et 190/70  $\frac{m}{m}$

Consultez-nous pour  
**PAUMELLES DÉCORATIVES**  
**PENTURES EN FER FORGÉ**  
de **STYLES ANCIENS**

# QUINCAILLERIE DE BATIMENT



## PAUMELLES POUR MENUISERIES MÉTALLIQUES

- 537 MIXTES, électriques bleuies, lames droites, 1 pour bois, 1 pour fer, se font en 140/80 et 160/80  $\frac{m}{m}$
- 540 à LAMES COUDÉES, électriques bleuies, 80 et 90  $\frac{m}{m}$   
A la commande, indiquer le profil employé.

## PAUMELLES DE GRILLES

- en ACIER ROULÉ.
- 541 à lames ordinaires  
se font en 60, 70, 80, 90, 100, 110, 120  $\frac{m}{m}$
- 542 à lames longues  
se font en 80, 90, 100, 110, 120  $\frac{m}{m}$
- 543 extra-fortes, à gros nœud  
se font en 80, 100, 110, 120  $\frac{m}{m}$
- en ACIER, ÉLECTRIQUES BLEUIES
- 546 à lames ordinaires  
se font en 60, 70, 80, 90, 100, 110  $\frac{m}{m}$
- 547 à lames longues  
se font en 80, 100, 110, 120, 140  $\frac{m}{m}$
- en ACIER, LAMES DOUBLÉES ET RIVÉES  
à bouchons, lames au centre
- 554 série renforcée, se font en 80, 100, 110, 120  $\frac{m}{m}$
- 555 extra-renforcée, 1/2 gauche  
se font en 80, 100, 110, 120, 140  $\frac{m}{m}$


- 2545 en ACIER ESTAMPÉ, Bricard, à lames longues  
se font en 80, 100, 120, 140  $\frac{m}{m}$
- 553 en ACIER FORGÉ, à 3 lames, à bouchons  
à broche tirante, hauteur : 175, 210, 250, 300  $\frac{m}{m}$

- en ACIER LAMINÉ CALBRÉ  
en 100/45, 110/45, 120/55, 140/55, 140/70, 160/80  $\frac{m}{m}$
- 557 à goujon à bain d'huile
- 558 montées à roulement à billes

## PAUMELLES A RESSORT

- POUR BOIS :
- 559 en acier laminé, pour bois de 27, 34, 41  $\frac{m}{m}$
- POUR FER :
- 564 n° 1 pour portes jusqu'à 50 kilos  
n° 2 » » 70 »  
n° 3 » » 100 »

# QUINCAILLERIE DE BATIMENT



## PAUMELLES FORGÉES ORDINAIRES

- 565 DOUBLES à PLAT**  
se font en longueur de 16, 19, 22, 25, 30, 40  $\frac{m}{m}$
- 566 DOUBLES à ÉQUERRE**, par garniture de 4 ou 6  
longueur de la branche verticale : 16, 19, 22, 25, 30, 40  $\frac{m}{m}$
- 567 à GOND à SCELLEMENT**  
se font en longueur de 16, 19, 22, 25, 30, 40  $\frac{m}{m}$
- 568 à GOND à SCELLEMENT à ÉQUERRE**, par garniture de 4 ou 6  
longueur de la branche verticale : 16, 19, 22, 25, 30, 40  $\frac{m}{m}$

## PAUMELLES FORGÉES A BOULES ET BROCHE-BAGUE

- 569 DOUBLES à PLAT**  
se font en longueur de 19, 22, 25, 30, 40  $\frac{m}{m}$
- 570 DOUBLES à ÉQUERRE**, par garniture de 4 ou 6  
longueur de la branche verticale : 19, 22, 25, 30, 40  $\frac{m}{m}$
- 571 à GOND à SCELLEMENT**  
se font en longueur de 19, 22, 25, 30, 40  $\frac{m}{m}$
- 572 à GOND à SCELLEMENT à ÉQUERRE**, par garniture de 4 ou 6  
longueur de la branche verticale : 19, 22, 25, 30, 40  $\frac{m}{m}$

## PENTURES


en FER FORGÉ, COLLET ÉLARGI

- 579 à gond à scellement**  
se font en longueur de 40, 50, 60, 70, 80, 100  $\frac{m}{m}$
- 580 à gond à patte**  
se font en longueur de 40, 50, 60, 70, 80  $\frac{m}{m}$
- 581 à gond à paumelle**  
se font en longueur de 40; 50, 60, 70, 80  $\frac{m}{m}$
- 582 ANGLAISES**, trous fraisés  
se font en longueur de 15, 20, 25, 30, 40, 50, 60  $\frac{m}{m}$

## PERSIENNES EN FER (articles pour)

- 587 CHARNIÈRE DE RIVE**, standard  
patte de 40/11  $\frac{m}{m}$ , lame de 80/28  $\frac{m}{m}$
- 591 PAUMELLES**, lames à plat ou dans l'axe, standard  
hauteur totale 90  $\frac{m}{m}$ , se font pour 4, 6, 8, 10 vantaux  
largeur ouvertes : 32, 50, 63, 86  $\frac{m}{m}$
- 593 PAUMELLES DE RIVE**, standard, lames à plat  
hauteur totale : 90  $\frac{m}{m}$  — petite lame, largeur : 14  $\frac{m}{m}$   
» des lames : 78  $\frac{m}{m}$  — grande » » : 21,5  $\frac{m}{m}$   
nœud de : 6,4  $\frac{m}{m}$

# QUINCAILLERIE DE BATIMENT



## PIVOTS DE PORTES COCHÈRES

### SUR CHAMP

largeur du fer : 50  $\frac{m}{m}$   
 épaisseur du fer : 18  $\frac{m}{m}$   
 longueur de la branche : 110  $\frac{m}{m}$   
 poids, la paire : 35 kg.

- 613 pour le bas  
 614 pour le haut (sur demande)

### SUR CHAMP, à BOULE et BOUDIN

largeur du fer : 50  $\frac{m}{m}$   
 épaisseur du fer : 18  $\frac{m}{m}$   
 longueur de la branche : 110  $\frac{m}{m}$   
 poids, la paire : 37 kg.

- 615 pour le bas  
 616 pour le haut (sur demande)

### à PLAT, à BOULE et BOUDIN

hauteur de branche : 50, 60  $\frac{m}{m}$   
 fer de : 50/9, 55/9  $\frac{m}{m}$   
 poids, la paire : 9,5, 12,5 kg.

- 620 pour le bas  
 621 pour le haut (sur demande)

### CRAPAUDINES en FONTE

- 622 petite masse, pour pivots à plat  
 se font avec goujon de 14, 16, 18  $\frac{m}{m}$   
 623 grosse masse, pour pivots sur champ  
 se font avec goujon de 16, 18, 20  $\frac{m}{m}$

## PIVOTS A COL DE CYGNE

à boule, à équerre, permettant aux portes de se refermer par leur propre poids

- 617 PIVOTS  
 se font à branches de 19, 22, 25  $\frac{m}{m}$   
 618 CRAPAUDINES à PATTES pour dito

## PIVOTS DE CHASSIS A BASCULE

- 625 en FEUILLEURE, à trou et encoche,  
 en fonte, platine de 90/25  $\frac{m}{m}$   
 625 bis en fer, 80/20  $\frac{m}{m}$   
 627 à PLAT, pivot mâle avec embase, en fonte  
 platine de 100/20  $\frac{m}{m}$  (soit largeur totale 55  $\frac{m}{m}$ ).

## PIVOTS A FREIN HYDRAULIQUE

- PIVOTS à ENTAILLER, réglables, avec boîte à sceller  
 à simple action  
 628 à double action  
 se font en :
- |  | n° 3     | 4                 |
|--|----------|-------------------|
| boîte à sceller, long. :                       | 300      | 350 $\frac{m}{m}$ |
| larg. :  | 185      | 235 $\frac{m}{m}$ |
| haut. :  | 60       | 70 $\frac{m}{m}$  |
| Distance de l'axe<br>à l'arrière de la boîte : | 55       | 65 $\frac{m}{m}$  |
| pour portes pesant :                           | 75 à 120 | 120 à 200 kg.     |

### FERRURES HAUT et BAS, pour d°

- 2628 à simple action  
 2629 à double action

## PITONS

- sur PLATINE pour TRINGLES d'ARMOIRES, en acier  
 598 série courte, saillie de 45  $\frac{m}{m}$   
 se font pour tringles de 14, 16  $\frac{m}{m}$   
 604 à AILETTES EXTENSIBLES, n° 0 bis 1 2  
 à œil long. du scel<sup>t</sup> :

	40	50	75 $\frac{m}{m}$
--	----	----	------------------

608 TAMPONS à AILETTES EXTENSIBLES  
 n° 00 0 0 bis 1  
 vis à métaux de :

	4,6	6	5,9	8 $\frac{m}{m}$
--	-----	---	-----	-----------------

## POINTES

- 714 à tête plate, en toutes dimensions  
 715 à tête homme, » »  
 à tête ronde en 16/12, 18/14, 20/15  
 716 pointes fausses vis, 18/15, 23/16

# QUINCAILLERIE DE BATIMENT

## POIGNÉES DIVERSES

- 657 bis SUR PLATINE, à ARRÊT, en acier, longueur 16 et 19  $\frac{m}{m}$   
 d'ARTILLERIE, à PATTES DROITES  
 661 en fonte malléable, longueur 16, 19, 22  $\frac{m}{m}$   
 663 en cuivre, » » »  
 d'ARTILLERIE, à PATTES RENVOYÉES  
 662 en fonte malléable, longueur 16, 19, 22  $\frac{m}{m}$   
 664 en cuivre, » » »  
 665 de VOLET, à pattes rondes, en fer rond de 8  $\frac{m}{m}$   
 de PORTES COCHÈRES  
 modernes, avec entrée de boîte à lettres gravée  
 se font : longueur 240  $\frac{m}{m}$ , largeur 60  $\frac{m}{m}$ , entrée de 145  $\frac{m}{m}$   
 2708 en Sterlium ou en cuivre chromé  
 de PORTES BATTANTES, à pieds renvoyés  
 712 à pattes pour bois, en cuivre poli ou chromé  
 2712 à pattes d'équerre pour fer  
 se font à tube rond de 35  $\frac{m}{m}$ , longueur 550  $\frac{m}{m}$   
 » » 40  $\frac{m}{m}$ , longueur 700  $\frac{m}{m}$  et 1 mètre  
 Sur demande ces poignées peuvent être fournies en toutes autres longueurs et avec balustre en cristal en diamètre de 40  $\frac{m}{m}$ .

## PORTE-CHAPEAUX

- 719 à BOULE et BARRETTE, EMBOUTI D'UNE SEULE PIÈCE  
 en acier nickelé, hauteur 205  $\frac{m}{m}$   
 2719 à BARRETTE SEULE, acier nickelé  
 PORTE-CASQUETTES, en fer, modèle école  
 723 à platine horizontale, saillie 95  $\frac{m}{m}$

## SEUILS EN FONTE OU PIÈCES D'APPUI

- 772 à simple et double feuillure  
 Nous consulter en indiquant : l'épaisseur du bois, la largeur des baies, la disposition des fenêtres.

## SUPPORTS

- de BALUSTRADES (dits équerres de balustrades)  
 775 droits, longueur gr. branche 50, 60, 70, 80, 90, 100  $\frac{m}{m}$   
 776 cintrés, » » 60, 70, 80  $\frac{m}{m}$   
 de TABLETTES, à congé, en fer forgé  
 778 demi-ronds, demi-forts, se font en long. 14, 16, 19, 22, 25, 30  $\frac{m}{m}$   
 779 demi-ronds, renforcés » » 35, 40, 50  $\frac{m}{m}$   
 780 emboutis, fixes, en acier laqué noir  
 se font en 125/150, 150/200, 200/250, 250/300, 300/350  $\frac{m}{m}$

## STORES (articles pour)

- TREUILS UNIVERSELS, TREUILS A BOITE CARRÉE  
 TREUILS A HÉLICE, etc...

Demandez notre fascicule spécial.


## TARGETTES

- à PÈNE PLAT, SANS RIVURE, en fer, bouton fer  
 822 série demi-forte, se font en 30, 35, 40  $\frac{m}{m}$   
 824 série forte, » » 47  $\frac{m}{m}$   
 828 DOUBLE FORCE, à PÈNE PLAT, en fer, bouton fer, larg. 60  $\frac{m}{m}$   
 833 à PÈNE ROND, en fer, sans ressort, bouton à gland  
 se font en 27, 35, 40  $\frac{m}{m}$   
 97 MODERNE, à chanfreins, à pêne rond, 40  $\frac{m}{m}$   
 en laiton poli ou chromé  
 691 à MORTAISER, en acier, épais. 9  $\frac{m}{m}$ , larg. 60  $\frac{m}{m}$ , axe à 40  $\frac{m}{m}$   
 90 bouton en Sterlium, monté prisonnier sur rosette à oreilles, p<sup>r</sup> d<sup>o</sup>  
 167 » cuivre chromé » » »  
 57 indicateur avec cache-indicateur, Sterlium, p<sup>r</sup> d<sup>o</sup>  
 58 » » cuivre chromé, » » »

## VERROUS AUTOMATIQUES


- 847 en FER NOIR, bouton tournant, se font en 30, 35, 40, 47  $\frac{m}{m}$   
 pour WATER-CLOSET, à bouton tournant et indicateur, 47  $\frac{m}{m}$   
 860 en fer noir, » » »  
 864 » laiton poli, » » »  
 862 » laiton nickelé, » » »  
 863 » laiton chromé, » » »

Les verrous 860 à 864 se font également décondamnables de l'extérieur par clé à carré.



# QUINCAILLERIE DE BATIMENT

## VERROUS DIVERS



- 2872 à AIGUILLE, à ENTAILLER, avec guide et gâche en fer  
axe droit, ou déporté (universels)  
se font en longueur de 400 et 600  $\frac{m}{m}$
- 877 à BASCULE, à ENTAILLER, coquille en cuivre  
avec gâche en fer  
se font en 16  $\frac{m}{m}$  de largeur ; en 300, 400 et 600  $\frac{m}{m}$  de long.  
» » » 18  $\frac{m}{m}$  » » 400 et 600  $\frac{m}{m}$  »
- 878 à ONGLET, à ENTAILLER, coquille en cuivre\*  
avec gâche en fer  
se font en 16  $\frac{m}{m}$  de largeur ; en 300, 400 et 600  $\frac{m}{m}$  de long.
- 880 bis à ONGLET, à ENTAILLER, TOUT CUIVRE  
avec gâche en cuivre  
se font en 12/70, 16/100 et 16/160  $\frac{m}{m}$
- 887 AUTOMATIQUES, à COULISSE, pêne en fer, tige 1/2 ronde  
à bouton en fer  
se font avec platine de 38  $\frac{m}{m}$ , en 150 et 200  $\frac{m}{m}$  de longueur  
» » 42  $\frac{m}{m}$ , en 300 et 600  $\frac{m}{m}$  »
- à BOITE, en FONTE, à PLAT, bouton en fer
- 896 se font en n° 2, tige de 14  $\frac{m}{m}$ , en 300, 400, 600  $\frac{m}{m}$  de longueur
- 897 » n° 3 » 16  $\frac{m}{m}$ , en 400, 600  $\frac{m}{m}$  »
- à DOUILLE, dits A BAIONNETTE, en fer, sans gâche
- 915 pêne rond de 14  $\frac{m}{m}$ , en 300  $\frac{m}{m}$  de longueur
- 916 » 16  $\frac{m}{m}$ , » 300, 400, 500, 600  $\frac{m}{m}$  »
- 917 » 18  $\frac{m}{m}$ , » 400, 500, 600, 700  $\frac{m}{m}$  »
- de BOX, en fer, avec gâche  
se font avec pêne de 10, 12, 14, 16, 18, 20  $\frac{m}{m}$
- 927 à bouton poire
- 928 à porte-cadenas
- 424 de GRILLES, pour pose en feuillure, plats, à excentrique  
largeur de platine 35  $\frac{m}{m}$ , épaisseur 12  $\frac{m}{m}$   
se font en 400 et 600  $\frac{m}{m}$  de longueur.

Les verrous 424 se font également sans platine.

## VISSERIE A BOIS

- VIS à TÊTE PLATE, en acier, en alliage léger, en laiton
- » à TÊTE RONDE, » » » »
- » à TÊTE GOUTTE DE SUIF, » » » »
- » à TÊTE CARRÉE, en acier
- » à GARNIR, à clouer, en acier

## VISSERIE A MÉTAUX

- VIS à TÊTE PLATE, en acier
- » à TÊTE RONDE, »
- BOULONS de POELIERS à tête ronde large
- ÉCROUS en FER découpé, carrés et 6 pans

Toutes dimensions courantes. - Nous consulter.

# SERRURES DE MEUBLES

## A CANON DE SURETÉ

Toutes ces serrures  
sont livrées  
avec 2 clés

# BLOCTOUT

BREVET  
INLOC


## A PETITES CLÉS PLATES



N° 67 T

à entailler à pêne dormant


pour armoire et tiroir  
60x60 <sup>m</sup>/<sub>m</sub> axe à 35 <sup>m</sup>/<sub>m</sub>



N° 68 B

Encoissonnée à tour 1/2

pour armoire et tiroir  
60x70 <sup>m</sup>/<sub>m</sub> axe à 30 <sup>m</sup>/<sub>m</sub>



N° 67 B encoissonnée

à pêne dormant

pour armoire et tiroir  
60x60 <sup>m</sup>/<sub>m</sub> axe à 35 <sup>m</sup>/<sub>m</sub>



N° 69 B

Serrure de  
Bibliothèque  
encoissonnée

coffre en acier  
de 38x185 <sup>m</sup>/<sub>m</sub>  
tringle en 2<sup>m</sup>



N° 86

Cadenas de sûreté « BLOCTOUT »

coffre métal blanc poli, anse acier  
largeur : 40 <sup>m</sup>/<sub>m</sub>



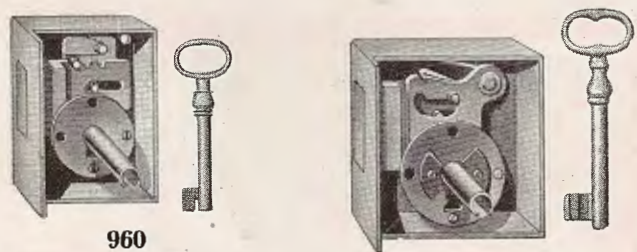
N° 69 T

Serrure de  
Bibliothèque  
à entailler

platine en acier  
de 38x185 <sup>m</sup>/<sub>m</sub>  
tringle en 2<sup>m</sup>




# SERRURES DE MEUBLES




960

977



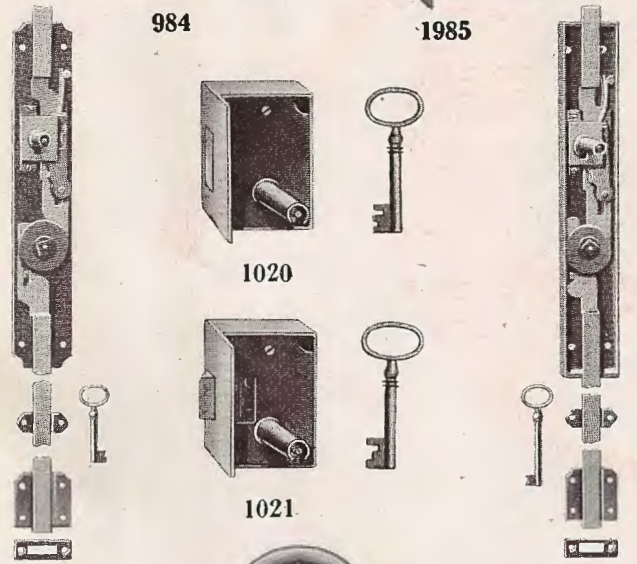
964

965



984

985



1016

1020

1021

1012 bis



1399

1417

1416

## SERRURES D'ARMOIRES OU DE TIROIRS A FONCET UNIVERSEL

### ENCLOISONNÉES A PÊNE DORMANT

- 960 façon Paris, 1 clé forée, largeur : 50, 60, 70 <sup>m</sup>/<sub>m</sub>, broche à : 25, 30, 35 ou 40 <sup>m</sup>/<sub>m</sub>
- 977 à basse cloison, 1 clé à chiffré, largeur : 60, 70 <sup>m</sup>/<sub>m</sub>, axe à : 30, 40 <sup>m</sup>/<sub>m</sub>
- 964 à 3 gorges, 2 clés, canon en cuivre, largeur : 50, 60, 70 <sup>m</sup>/<sub>m</sub>, axe à : 25, 35, 40 <sup>m</sup>/<sub>m</sub>
- à ENTAILLER à PÊNE DORMANT
- 965 à 3 gorges, 2 clés, canon en cuivre, largeur : 50, 60, 70 <sup>m</sup>/<sub>m</sub>, axe à : 25, 35, 40 <sup>m</sup>/<sub>m</sub>

## SERRURES D'ARMOIRES A APPLIQUER

- 984 à PATTES, DROITE et GAUCHE
- Coffre en fer blanchi, 1 clé moderne
- se font en larg. de 30 <sup>m</sup>/<sub>m</sub>, axe à 15 <sup>m</sup>/<sub>m</sub> et 40 <sup>m</sup>/<sub>m</sub>, axe à 20 <sup>m</sup>/<sub>m</sub>
- Sur demande les serrures 984 peuvent être fournies avec clé à anneau pastille, chromée ou vernie or.

## SERRURES DE BOITES A LETTRES

- RENFORCÉES, NOIRES, façon gorges, 1 clé, hauteur : 50 <sup>m</sup>/<sub>m</sub>, se font en largeur de : 35 <sup>m</sup>/<sub>m</sub>
- 1018 à pêne dormant
- RENFORCÉES, NOIRES, à 3 gorges et 2 clés, hauteur : 50 <sup>m</sup>/<sub>m</sub>, se font en largeur de : 35 <sup>m</sup>/<sub>m</sub>
- 1020 à pêne dormant (6 variations)
- 1021 à tour et demi
- Les serrures 1020 et 1021 peuvent se faire à 3 gorges jusqu'à 36 variations, et à 4 gorges jusqu'à 100 variations.

## SERRURES DE CLASSEURS

- à TAQUET, PÊNE à MENTONNET, largeur 40 <sup>m</sup>/<sub>m</sub>, axe à 22 <sup>m</sup>/<sub>m</sub>
- 1985 à 1 clé en acier découpé
- 1986 à canon rond laiton, à 4 gorges, 2 clés, larg. 45 <sup>m</sup>/<sub>m</sub>, axe à 25 <sup>m</sup>/<sub>m</sub>


## SERRURES DE BIBLIOTHÈQUES HAUT ET BAS

- 1004 EMBOUTIES LÉGÈRES, tringles plates mobiles, 1<sup>m</sup> 90, largeur : 27 <sup>m</sup>/<sub>m</sub>, 1 clé
- ENCLOISONNÉES, tringles fixes, 2 mètres, largeur : 35 <sup>m</sup>/<sub>m</sub>
- 1011 bis façon gorges, 1 clé, façon main
- 1012 bis à 3 gorges, 2 clés, façon main
- à ENTAILLER
- 1009 bis façon gorges, 1 clé, façon main
- 1010 à 3 gorges, 2 clés, façon main

## CADENAS

- de SURETÉ AUTOMATIQUES, à 3 gorges, 2 clés
- 1399 en fer noir, largeur : 35, 40, 45, 50, 55, 70 <sup>m</sup>/<sub>m</sub>
- 1400 en fer galvanisé, : 35, 40, 45, 50 <sup>m</sup>/<sub>m</sub>
- Sur demande peuvent être fournis jusqu'à 100 variations et également avec passe-partout.
- 1416 de SURETÉ à 4 GORGES, 2 clés plates
- coffre en cuivre fondu, largeur : 42 et 52 <sup>m</sup>/<sub>m</sub>
- de BARRIÈRE, à oreilles, à chiffre, 2 clés
- 1417 en fer galvanisé, largeur : 55 et 65 <sup>m</sup>/<sub>m</sub>
- 1418 LES MÊMES, à 4 gorges, 2 clés, largeur : 60 et 75 <sup>m</sup>/<sub>m</sub>

# QUINCAILLERIE DE BATIMENT



## ACCESSOIRES DE PORTES A COULISSE

**GALETS DE VITRINE**, à roulement à billes

- 392 à chape en acier de 75/12 <sup>m</sup>/<sub>m</sub>, galet de 25 <sup>m</sup>/<sub>m</sub>  
 » 80/12 <sup>m</sup>/<sub>m</sub>, » 30 <sup>m</sup>/<sub>m</sub>

- 395 **COUSSINET** à billes, chape en acier embouti  
 longueur : 46 <sup>m</sup>/<sub>m</sub>, épaisseur : 9 <sup>m</sup>/<sub>m</sub>, hauteur : 27 <sup>m</sup>/<sub>m</sub>

**RAILS** pour galets et coussinet ci-dessus

- 400 en acier étiré, 1 champ rond de 16/4 <sup>m</sup>/<sub>m</sub>  
 401 en acier replié en T, de 18/7 <sup>m</sup>/<sub>m</sub>, pour coussinet-N° 395

- 398 **CHEMINS DE ROULEMENT PAR LE BAS**

avec différentiels à billes, en acier

comprenant pour 1 baie de 1 mètre à 2 portes :

- 2 coulisses simples, en acier 11/14/11 <sup>m</sup>/<sub>m</sub> de 1 mètre
- 2 patins de porte, en acier 10/5 <sup>m</sup>/<sub>m</sub> de 0<sup>m</sup> 50
- 2 différentiels, en acier 10/4 <sup>m</sup>/<sub>m</sub> de 0<sup>m</sup> 72

*Indiquer l'ouverture de la baie, le nombre de portes par baie la largeur des portes.*

- 398 bis **CHEMINS DE ROULEMENT PAR LE HAUT**, avec différentiels pour portes se développant, l'une à droite, l'autre à gauche et sur le même plan. *Nous consulter.*

- 399 **PATINS DIFFÉRENTIELS**, en ACIER EMBOUTI, à BILLE UNIQUE

- 0<sup>m</sup> 10 (2 pour portes jusqu'à 0<sup>m</sup> 40)
- 0<sup>m</sup> 15 (2 » » » 0<sup>m</sup> 60)
- 0<sup>m</sup> 20 (2 » » » 0<sup>m</sup> 80)

- 401 **RAIL**, en acier replié en T, en longueur de 2 mètres de 18/8 <sup>m</sup>/<sub>m</sub> pour patins n° 399

- 307 **CUVETTES à ENTAILLER, à PLATINE**, embouties

en métal blanc, dimensions : 80/27, 95/35 <sup>m</sup>/<sub>m</sub>  
 en laiton mat » » »  
 en laiton chromé » » »

- 1531 **CUVETTES à ENTAILLER, à BOUDIN**, embouties

en métal blanc, dimensions : 70/27, 90/32 <sup>m</sup>/<sub>m</sub>  
 en laiton chromé » » »

- 394 **GUIDE DU HAUT**, à rouleau, à vis de réglage

platine en acier de 77/16 <sup>m</sup>/<sub>m</sub> (sans ressort)

*Ce guide permet le démontage rapide des portes.*

**SERRURES D'ARMOIRES à COULISSE**, pêne à crochet

palâtre en fer, hauteur : 140 <sup>m</sup>/<sub>m</sub>, largeur : 35 <sup>m</sup>/<sub>m</sub>, axe à 15 <sup>m</sup>/<sub>m</sub>

- 1013 façon gorges, 1 clé

- 1014 3 gorges, 2 clés

*Ces serrures se font à crochet sur dos ou sur côté.  
 Bien le spécifier à la commande.*

# QUINCAILLERIE DIVERSE POUR MEUBLES



N° 1591

### Charnière à section

double lame, nœud rond  
se fait en

acier nickelé, Sterlium  
laiton poli ou chromé  
en 30×40 et 40×50 <sup>m</sup>/<sub>m</sub>



N° 2161

### Charnière de piano

Se fait en  
largeur ouverte de 30 et 35 <sup>m</sup>/<sub>m</sub>  
en longueur de 2 mètres  
percée et non percée  
en acier, en Sterlium, en laiton



N° 1597

### Charnière à section

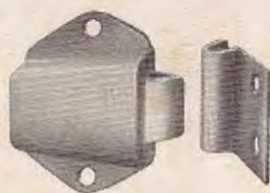
lames inégales  
**NŒUD RENVOYÉ**  
en laiton poli ou chromé  
en 40×50 <sup>m</sup>/<sub>m</sub>, spéciale pour  
portes à recouvrement



N° 483

### Loqueteau à douille


en laiton décollété  
bille acier, avec gâche  
diamètre du corps :  
8 <sup>m</sup>/<sub>m</sub> 5, 9 <sup>m</sup>/<sub>m</sub> 5 et 12 <sup>m</sup>/<sub>m</sub>



N° 1510

### Loqueteau à pattes


en acier embouti nickelé  
pêne à 45° avec gâche  
largeur 23 <sup>m</sup>/<sub>m</sub>  
hauteur 33 <sup>m</sup>/<sub>m</sub>



N° 1511

### Loqueteau à pattes, à bille

en acier embouti nickelé  
avec gâche, largeur 18 <sup>m</sup>/<sub>m</sub>  
hauteur 27 <sup>m</sup>/<sub>m</sub>



### Loqueteau automatique à levier

platine de 35/42 - 42/50 - 48/56 <sup>m</sup>/<sub>m</sub>  
se fait n° 809 bis en acier cadmié  
» n° 810 en acier nickelé  
» n° 814 en laiton chromé

Sur demande, avec gâche  
décalage 10 <sup>m</sup>/<sub>m</sub>



N° 753

### Ressort d'armoires, bleui

752 avec mentonnet 12 et 14 <sup>m</sup>/<sub>m</sub>

753 sans » »



N° 454

### Loqueteau de placard

en fer noir, avec gâche  
platine de 33×28 <sup>m</sup>/<sub>m</sub>



N° 482

### Loqueteau

en laiton, à billes d'acier  
réglables

longueur : 42 - 50 - 60 - 70 <sup>m</sup>/<sub>m</sub>  
largeur : 9 - 11 - 15 - 18 <sup>m</sup>/<sub>m</sub>



N° 479 N° 480


pêne à 32° pêne à 45°  
platine de 50×16, 65×16, 78×18, 88×20,  
100×23, 115×27, 136×33 <sup>m</sup>/<sub>m</sub>



N° 481

à bille acier

platine de 57×10, 64×12,  
69×13, 74×15, 80×17,  
87×19, 92×21, 100×23 <sup>m</sup>/<sub>m</sub>



N° 624

### Pivots d'armoire

en fer, rondelle fer  
avec petit côté  
par garniture de 4  
se font en 50, 60 et 70 <sup>m</sup>/<sub>m</sub>

# QUINCAILLERIE D'AMEUBLEMENT



N° 67  
**Poignée dessus bombé**  
 en laiton poli ou chromé  
 longueur : 75, 110, 140, 170 <sup>m</sup>/<sub>m</sub>



N° 53  
**Poignée à chanfrein**  
 à pattes renvoyées  
 en Sterlium ou laiton chromé  
 longueur : 105, 145, 170 <sup>m</sup>/<sub>m</sub>



N° 59  
**Poignée bombée, à talons**  
 en métal chromé  
 longueur : 120 <sup>m</sup>/<sub>m</sub>



N° 675  
**Poignée à coquille demi-lune**  
 en Sterlium de 95 et 115 <sup>m</sup>/<sub>m</sub>



N° 91  
**Entrée de clé**  
 Ronde  
 dessus bombé  
 en Sterlium  
 diam. : 38 <sup>m</sup>/<sub>m</sub>



N° 150  
**Poignée à filets**  
 en Sterlium  
 long. : 130 et 190 <sup>m</sup>/<sub>m</sub>



N° 686  
**Poignée à bâton**  
 en Sterlium ou laiton chromé  
 diamètre : 15 18 18 <sup>m</sup>/<sub>m</sub>  
 longueur : 100 130 150 <sup>m</sup>/<sub>m</sub>  
 Se fait avec ou sans platine



N° 2675  
**Poignée demi-lune**  
 en Sterlium de 95 et 115 <sup>m</sup>/<sub>m</sub>



N° 125  
**Poignée à coquille à filets**  
 en métal chromé de 125 <sup>m</sup>/<sub>m</sub>



N° 90  
**Entrée de clé**  
 Ronde  
 à filet  
 en Sterlium  
 diam. : 30 <sup>m</sup>/<sub>m</sub>



N° 56  
**Poignée à facettes**  
 en Sterlium de 95 <sup>m</sup>/<sub>m</sub>




N° 112  
**Bouton rond  
 dessus concave**  
 pied cylindrique  
 en laiton chromé  
 diamètre :  
 25, 30, 35, 40, 50 <sup>m</sup>/<sub>m</sub>




N° 84  
**Bouton forme boule**  
 pied cylindrique  
 Sterlium  
 diam. : 20, 30, 35 <sup>m</sup>/<sub>m</sub>  
 Laiton chromé  
 diam. : 20, 30, 35, 40 <sup>m</sup>/<sub>m</sub>  
 Se fait avec ou sans plaque

N° 112 bis  
**Bouton rond  
 dessus uni bombé**  
 en Sterlium  
 diamètre :  
 20, 25, 30, 35, 40, 50 <sup>m</sup>/<sub>m</sub>  
 N° 2112  
 Le même à dessus plat  
 en Sterlium



**Charnière de comptoir**  
 en laiton chromé  
 N° 204. longueur : 97 <sup>m</sup>/<sub>m</sub>  
 N° 205. " : 83 <sup>m</sup>/<sub>m</sub>  
 décalages : 0, 10, 15, 18 et 22 <sup>m</sup>/<sub>m</sub>



N° 213  
**Loqueteau de comptoir**  
 à levier, à pêne à galet  
 en laiton chromé  
 platine de 56 x 40 <sup>m</sup>/<sub>m</sub>  
 décalages : 0, 10, 15, 18 et 22 <sup>m</sup>/<sub>m</sub>

**DEMANDEZ NOTRE CATALOGUE  
 SPÉCIAL POUR FERRURES  
 DE MEUBLES FRIGORIFIQUES**

**TOUS NOS SERVICES**

**TECHNIQUES**

**COMMERCIAUX**

*sont à votre disposition*



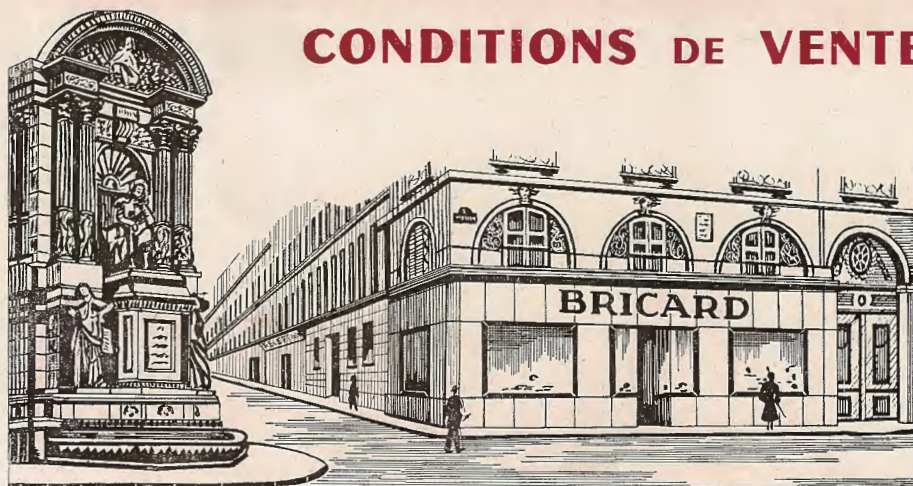
**DEMANDEZ**

*à chacun d'eux suivant  
vos besoins le Catalogue  
de sa spécialité*

*merci*

**BRICARD SYNONYME DE QUALITÉ**

## CONDITIONS DE VENTE



- Nos marchandises sont vendues prises en nos magasins de Paris ; elles voyagent, même si par exception le franco est accordé, aux frais, risques et périls du destinataire.
- Les frais d'emballage, de camionnage et de port sont à la charge de l'acheteur. Faute d'instructions précises de la part de celui-ci, nous faisons les expéditions au mieux, selon ce que nous croyons être son avantage.
- Nos prix sont nets, sans engagement et susceptibles d'être modifiés sans avis préalable, sauf au cas où un délai d'option aurait été fixé.
- Nos marchandises sont facturées au cours du jour de la livraison à moins de spécifications contraires établies d'un commun accord.
- Les commandes prises par nos représentants ne sont définitives qu'après notre acceptation écrite.
- Toutes nos marchandises sont payables à Paris, net sans escompte, par traite du montant de la facture, majoré des frais de timbres et d'encaissement à 30 jours fin de mois de livraison. Nos traites ou l'acceptation de règlement ne font ni novation, ni dérogation à cette clause attributive de juridiction.
- Toute commande émanant d'un client nouveau ne possédant pas de compte dans nos livres est expédiée contre remboursement, si elle n'est pas accompagnée de son montant ou d'une demande d'ouverture de compte appuyée de références sur Paris.
- Nos marchandises sont garanties pendant un an contre tout vice de construction. Cette garantie est expressément limitée au remplacement gratuit de la pièce reconnue défectueuse sans que nous ayons à participer en rien aux frais quelconques de dépose, repose, remise en état, peinture, etc.
- Les articles spéciaux fabriqués sur commande ne sont jamais repris, non plus que ceux qui comportent un décor. Les marchandises en retour doivent être adressées franco domicile. Elles ne sont créditées que si elles sont en parfait état, non rouillées, ni défraîchies, et si elles ont été réexpédiées au plus tard dans la huitaine de la réception de notre envoi. Leur valeur est déduite sur le relevé du mois suivant.
- Toute remise de commande implique l'acceptation des conditions ci-dessus.



SERRURE BRICARD  
*invincible rempart*

